



UNODC

Управление Организации Объединенных Наций
по наркотикам и преступности



РЕЗЮМЕ



ВСЕМИРНЫЙ ДОКЛАД О НАРКОТИКАХ

2016

РЕЗЮМЕ

"Мы вновь заявляем о своей приверженности осуществлению более активных усилий по устранению новых и сохраняющихся вызовов и угроз в контексте всех аспектов мировой проблемы наркотиков и противодействию этим вызовам и угрозам ... и мы рекомендуем следующее: ... поощрять, в надлежащих случаях, использование и анализ актуальных, надежных и объективных данных ... с целью повышения эффективности осуществления всеобъемлющих, комплексных и сбалансированных национальных стратегий, политики и программ контроля над наркотиками ... и поощрять обмен передовым опытом и извлеченными уроками".

*Итоговый документ специальной сессии Генеральной Ассамблеи по мировой проблеме наркотиков под названием **Наша общая приверженность эффективному решению мировой проблемы наркотиков и борьбе с ней.***

Всемирный доклад о наркотиках 2016 года публикуется по завершении знаменательного события в истории глобальной политики в отношении наркотиков – специальной сессии Генеральной Ассамблеи по мировой проблеме наркотиков. В главе I представлен общий обзор ситуации с предложением опиатов, кокаина, каннабиса, стимуляторов амфетаминового ряда (САР) и новых психоактивных веществ (НПВ) и спросом на них, а также их воздействия на здоровье человека. В ней рассматриваются также научные данные о полинаркомании, обращаемости за лечением в связи с потреблением каннабиса и изменениях, произошедших после легализации потребления каннабиса в рекреационных целях в некоторых районах мира. Глава II сосредоточена на рассмотрении механизмов взаимодействия мировой проблемы наркотиков и всех аспектов устойчивого развития через призму целей в области устойчивого развития.

Потребление наркотиков и его последствия для здоровья человека

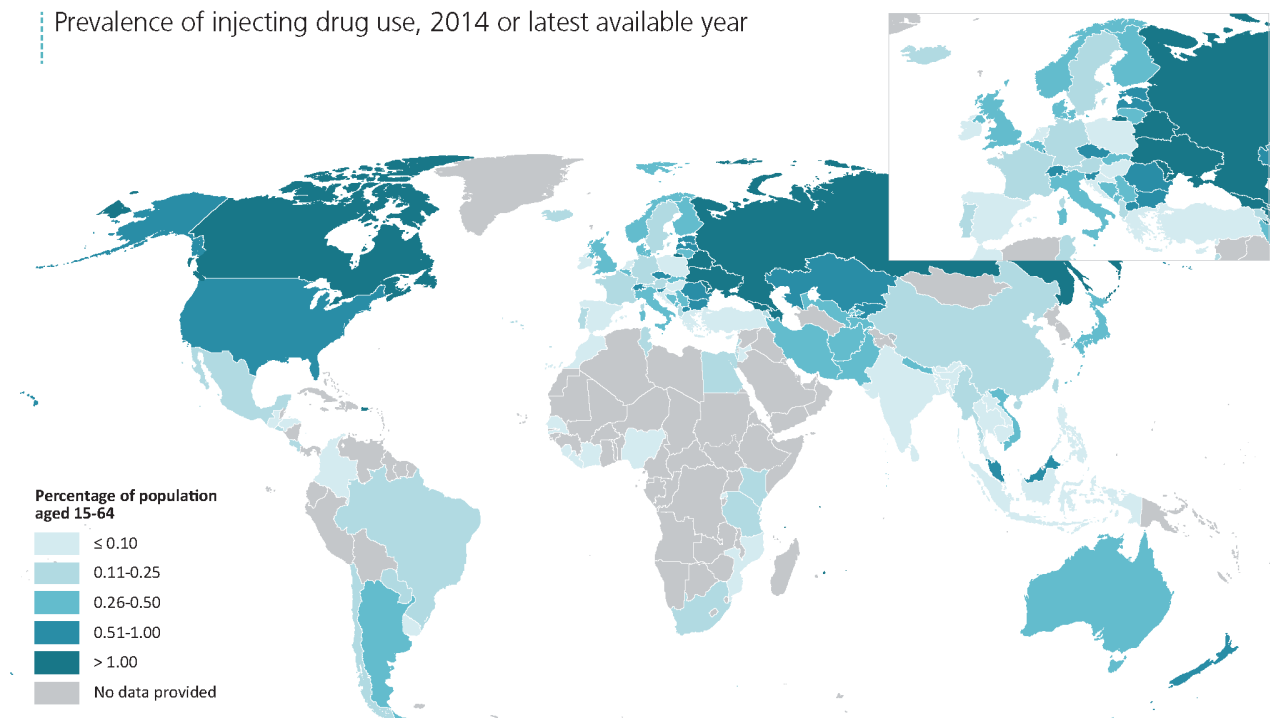
По оценкам, в 2014 году хотя бы какой-нибудь наркотик принимал каждый двадцатый взрослый – в совокупности четверть миллиарда человек в возрасте от 15 до 64 лет, что почти эквивалентно численности населения Германии, Италии, Соединенного Королевства и Франции, вместе взятых. Несмотря на значительность этого показателя, за последние четыре года он, похоже, не увеличился относительно численности мирового населения. Тем не менее потребление наркотиков по-прежнему оказывает разрушительное воздействие на здоровье людей: по оценкам, более 29 млн. человек, употребляющих наркотики, страдают в результате этого различными расстройствами, в это число входят 12 млн. человек, употребляющих наркотики путем инъекций (ЛНИ), из которых 14 процентов живут с ВИЧ.

С учетом того, что в 2014 году от наркотиков, по оценкам, погибли 207 400 человек, уровень смертности от наркотиков составил 43,5 смерти на миллион человек в возрасте 15-64 лет. Этот показатель также почти не изменился, хотя следует отметить, что он остается



недопустимо высоким и таких смертей можно было бы избежать. Приблизительно от одной трети до половины всех смертей, связанных с наркотиками, вызваны передозировкой и в большинстве случаев являются следствием приема опиоидов.

Prevalence of injecting drug use, 2014 or latest available year



Note: The boundaries and names shown and the designations used on this map do not imply official endorsement or acceptance by the United Nations. Dashed lines represent undetermined boundaries. The dotted line represents approximately the Line of Control in Jammu and Kashmir agreed upon by India and Pakistan. The final status of Jammu and Kashmir has not yet been agreed upon by the parties. The final boundary between the Sudan and South Sudan has not yet been determined. A dispute exists between the Governments of Argentina and the United Kingdom of Great Britain and Northern Ireland concerning sovereignty over the Falkland Islands (Malvinas).

Prevalence of injecting drug use, 2014 or latest available year

Percentage of population aged 15-64

No data provided

Note: The boundaries and names shown and the designations used on this map do not imply official endorsement or acceptance by the United Nations. Dashed lines represent undetermined boundaries. The dotted line represents approximately the Line of Control in Jammu and Kashmir agreed upon by India and Pakistan. The final status of Jammu and Kashmir has not yet been agreed upon by the parties. The final boundary between the Sudan and South Sudan has not yet been determined. A dispute exists between the Governments of Argentina and the United Kingdom of Great Britain and Northern Ireland concerning sovereignty over the Falkland Islands (Malvinas).

Распространенность употребления наркотиков путем инъекций, 2014 или последний год, за который имеются данные

Доля населения в возрасте 15-64 лет

Данные отсутствуют

Примечание: Указанные на данной карте границы, названия и обозначения не означают их официального одобрения или признания со стороны Организации Объединенных Наций. Штриховыми линиями обозначены границы, которые еще не определены. Пунктирной линией приблизительно указана согласованная Индией и Пакистаном линия контроля на территории Джамму и Кашмира. Стороны еще не достигли окончательной договоренности относительно статуса Джамму и Кашмира. Окончательная граница между Суданом и Южным Суданом еще не определена. Между правительствами Аргентины и Соединенного Королевства Великобритании и Северной Ирландии продолжается спор относительно суверенитета над Фолклендскими (Мальвинскими) островами.

Наиболее опасным с точки зрения возможной гибели от наркотиков (главным образом в результате передозировки) считается время непосредственно после освобождения из пенитенциарного учреждения, и уровень смертности в этих случаях превышает уровни смертности от любых других причин среди населения в целом.

247 million people used drugs in the past year



29 million suffer from drug use disorders

but only 1 in 6 people with drug use disorders is in treatment

247 million people used drugs in the past year

247 млн. человек употребляли наркотики в течение прошлого года

29 million suffer from drug use disorders

29 млн. страдали расстройствами на почве потребления наркотиков

but only 1 in 6 people with drug use disorders is in treatment

лишь каждый шестой человек, страдающий расстройством на почве наркопотребления, получает медицинскую помощь

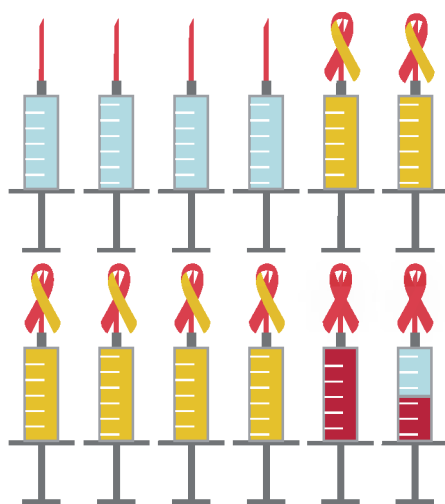
Во многих странах тюрьмы остаются весьма опасной средой с точки зрения распространения инфекционных болезней, и это вызывает серьезную тревогу за здоровье заключенных. Согласно ряду исследований, в тюрьмах отмечается высокий уровень наркопотребления, включая употребление опиатов и употребление наркотиков путем инъекций. Кроме того, среди заключенных ВИЧ, гепатит и туберкулез могут быть распространены значительно шире, чем среди обычного населения. Тем не менее, несмотря на существование такой опасной среды и научные данные об эффективности медико-санитарных мер, во многих пенитенциарных учреждениях в разных странах мира ощущается острый дефицит лечебно-профилактических услуг.

Здоровью ЛНИ иногда причиняется чрезвычайно серьезный ущерб в результате небезопасного употребления наркотиков, и они сталкиваются с неблагоприятными для здоровья в целом последствиями, включая высокий риск передозировки с летальным или нелетальным исходом и более высокой вероятностью преждевременной смерти. Каждый

седьмой среди ЛНИ живет с ВИЧ, и каждый второй – с гепатитом С. ЛНИ образуют популяцию, которая подвержена наибольшей опасности распространения ВИЧ и гепатита, и за пределами стран Африки, расположенных к югу от Сахары, почти треть новых случаев ВИЧ-инфицирования приходится на ЛНИ. Кроме того, в результате исследования было установлено, что лица, делающие себе инъекции стимуляторов, ведут более рискованную сексуальную жизнь, в результате чего они подвергаются более высокому риску ВИЧ-инфицирования, чем лица, делающие инъекции опиатов.

Самым распространенным наркотиком в мире остается каннабис, и в 2014 году, по оценкам, его употребляли 183 млн. человек. На втором месте по степени популярности остаются амфетамины. Потребление опиатов и рецептурных опиоидов, которые, по оценкам, принимали 33 млн. человек, является менее распространенным, однако опиоиды остаются главными наркотиками, причиняющими вред и подрывающими здоровье. Тот факт, что на некоторых рынках, особенно в Северной Америке, отмечается резкий рост потребления героина, которое прежде сокращалось, говорит о том, что героин остается одним из основных наркотиков, вызывающих тревогу в системе здравоохранения.

12 million people inject drugs



**1.6 million people who inject drugs
are living with HIV**

6 million are living with hepatitis C

12 million people inject drugs

1.6 million people who inject drugs are living with HIV

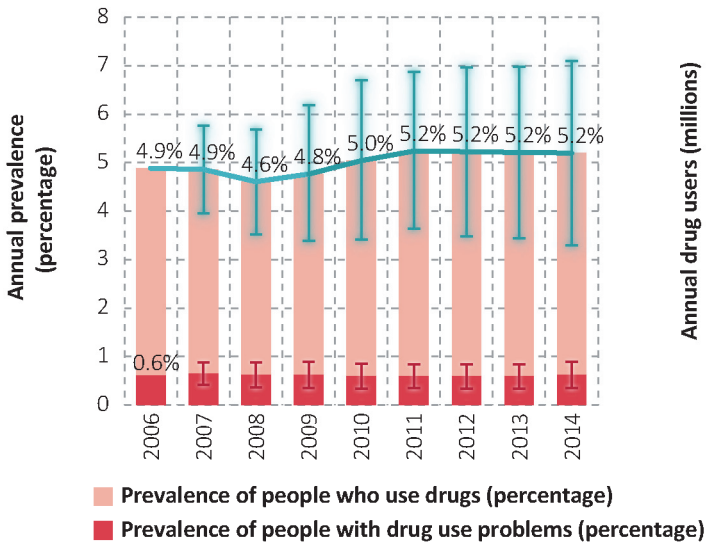
6 million are living with hepatitis C

12 млн. человек употребляют наркотики путем инъекций

1,6 млн. человек, употребляющих наркотики путем инъекций, живут с ВИЧ

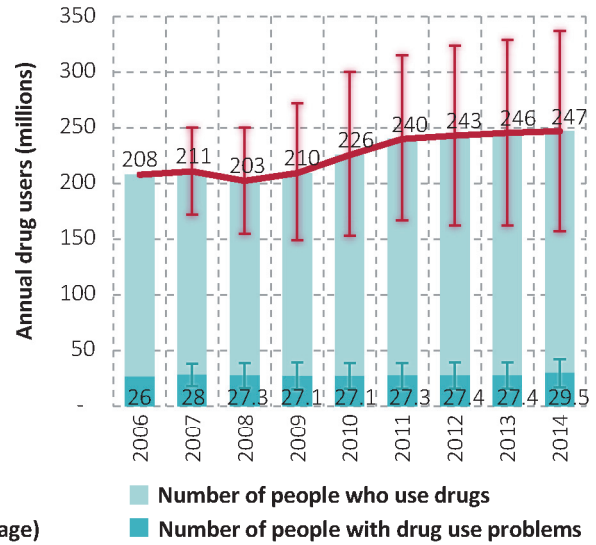
6 млн. живут с гепатитом С

Global trends in the estimated prevalence of drug use, 2006-2014



Source: Responses to the annual report questionnaire.
 Note: Estimated percentage of adults (ages 15-64) who used drugs in the past year.

Global trends in the estimated number of people who use drugs, 2006-2014



Source: Responses to the annual report questionnaire.
 Note: Estimates are for adults (ages 15-64), based on past-year use.

Global trends in the estimated prevalence of drug use, 2006-2014

Annual prevalence (percentage)
 Prevalence of people who use drugs (percentage)
 Prevalence of people with drug use problems (percentage)

Source: Responses to the annual report questionnaire.
 Note: Estimated percentage of adults (ages 15-64) who used drugs in the past year.

Global trends in the estimated number of people who use drugs, 2006-2014

Annual drug users (millions)
 Number of people who use drugs
 Number of people with drug use problems

Source: Responses to the annual report questionnaire.
 Note: Estimates are for adults (ages 15-64), based on past-year use.

Общемировые тенденции расчетного уровня распространенности потребления наркотиков, 2006-2014 годы

Распространенность в течение года (проценты)
 Распространенность лиц, употребляющих наркотики (проценты)

Распространенность лиц, сталкивающихся с проблемами в связи с наркопотреблением (проценты)
 Источник: Данные вопросника к ежегодным докладам.

Примечание: Оценки производились в отношении взрослого населения (в возрасте 15-64 лет) на основании данных о потреблении наркотиков за прошлый год.

Общемировые тенденции расчетного количества лиц, употреблявших наркотики, 2006-2014 годы

Количество наркопотребителей в год (миллионы)
 Количество лиц, употребляющих наркотики
 Количество лиц, сталкивающихся с проблемами в связи с наркопотреблением

Источник: Данные вопросника к ежегодным докладам.

Примечание: Оценки производились в отношении взрослого населения (в возрасте 15-64 лет) на основе данных за прошлый год.

Если говорить об общемировой тенденции, то употребление каннабиса оставалось стабильным на протяжении последних трех лет. В то же время в некоторых субрегионах, в частности в Северной Америке и Западной и Центральной Европе, потребление каннабиса выросло. С 2010 года после периода некоторой стабильности начало расти также потребление кокаина, что объясняется главным образом ростом потребления кокаина в Южной Америке. С другой стороны, потребление амфетаминов представляется стабильным, однако степень остроты этой проблемы в субрегионах, в частности в Восточной и Юго-Восточной Азии, по которым отсутствует свежая информация о масштабах потребления наркотиков, возможно, приуменьшается.

Общемировая картина употребления наркотиков становится менее ясной из-за того, что многие лица, употребляющие наркотики как эпизодически, так и регулярно, как правило, являются полинаркоманами, поскольку они одновременно или в разное время используют несколько веществ. Например, немедицинское употребление рецептурных лекарственных средств, синтетических стимуляторов и НПВ вместо более традиционных наркотиков или в сочетании с ними стирает различия между потребителями конкретных наркотиков и в последние годы вызывает взаимосвязанные или циклично повторяющиеся всплески наркопотребления и связанные с ним последствия для здоровья.

В течение последнего десятилетия во многих регионах отмечалось расширение масштабов оказания медицинской помощи в связи с потреблением каннабиса. В ряде европейских стран, несмотря на уменьшение числа лиц, часто (ежемесячно) употребляющих каннабис, наблюдается рост числа обращений за медицинской помощью в связи с потреблением каннабиса. Доля лиц, впервые обращающихся за медицинской помощью из-за расстройств на почве потребления каннабиса, остается весьма высокой во всем мире, и впервые обращающиеся за помощью составляют почти половину лиц, которым оказывается медицинская помощь из-за расстройств на почве потребления каннабиса. Изменения в структуре обращений за медицинской помощью в связи с потреблением каннабиса могут объясняться целым рядом факторов, в том числе практикой направления лиц на лечение органами системы уголовного правосудия и расширением возможностей оказания медицинской помощи в связи с потреблением каннабиса в некоторых странах. Хотя, судя по некоторым имеющимся данным, более сильнодействующие сорта каннабиса получили сегодня более широкое распространение в Европе и Соединенных Штатах, каким образом это может быть связано с причинением большего вреда потребителям каннабиса, остается не вполне понятным.

В среднем молодые люди чаще обращаются за медицинской помощью из-за расстройств на почве потребления каннабиса и амфетаминов, чем из-за других наркотиков. Это отражает тенденцию к расширению потребления каннабиса и амфетаминов и увеличению как следствие этого числа людей, обращающихся за медицинской помощью в связи с расстройствами на почве потребления каннабиса и амфетаминов. Лицам, которые проходят лечение в связи с

расстройствами на почве потребления опиоидов или кокаина, как правило, за тридцать, и во многих субрегионах это выражается в старении когорты наркопотребителей, которым оказывается медицинская помощь, и в общем уменьшении доли лиц, обращающихся за такой помощью.

Мужчины в целом в три раза чаще, чем женщины, потребляют каннабис, кокаин или амфетамины, в то время как женщины чаще, чем мужчины, приобщаются к немедицинскому потреблению опиоидов и транквилизаторов. Гендерные различия в потреблении наркотиков объясняются скорее возможностями их употребления в определенной среде, чем различиями в степени восприимчивости или уязвимости мужчин и женщин к потреблению наркотиков. Кроме того, согласно большинству исследований, среди молодежи наркопотребление распространено шире, чем среди взрослого населения, однако гендерные различия в наркопотреблении среди молодых людей менее значительны, чем среди взрослых.

Предложение наркотиков и их рынки

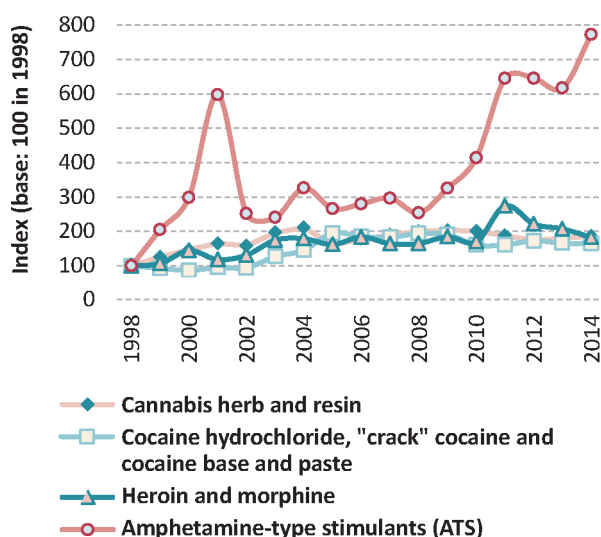
Наиболее широко возделываемой наркокультурой по-прежнему является каннабис, о которой в период 2009-2014 годов сообщили 129 стран, в то время как о культивировании опийного мака сообщили лишь 49 стран (главным образом в Азии и Америке), а о культивировании коки – семь стран (в Америке). Если отвлечься от числа стран, культивирующих ту или иную культуру, то можно сказать, что масштабы культивирования опийного мака в течение прошлого года сокращались, а масштабы культивирования коки росли.

Каннабис остается также главным объектом наркобизнеса во всем мире, несмотря на значительное увеличение объема изъятий синтетических наркотиков. Хотя в 2014 году под международным контролем находилось 234 вещества (в январе 2016 года – 244), основной объем незаконного оборота (судя по сообщениям об изъятиях наркотиков, отражающим как результаты деятельности правоохранительных органов, так и размеры наркопотоков) приходился на значительно меньшее число веществ. В 2014 году о перехвате поставок каннабиса сообщили 95 процентов стран, представлявших такую информацию, и он упоминался более чем в половине из 2,2 млн. случаев изъятия наркотиков, о которых в тот год было сообщено Управлению Организации Объединенных Наций по наркотикам и преступности (УНП ООН). За каннабисом следуют САР, опиоиды и вещества на основе коки.

Во всех странах мужчины чаще (в среднем 90 процентов от общего числа), чем женщины, официально сталкиваются с системой уголовного правосудия в связи с незаконным оборотом наркотиков или их хранением для личного потребления. Однако данные, которые в последние годы стали чаще представлять в разбивке по признаку пола, свидетельствуют об увеличении в абсолютном выражении числа женщин, арестовываемых за совершение преступлений, связанных с наркотиками. Тем не менее в период 1998-2014 годов доля

женщин, которых задерживали из-за наркотиков, особенно в связи с незаконным оборотом наркотиков, несмотря на некоторые колебания, неуклонно снижалась.

Trends in the quantities of drugs seized worldwide, 1998-2014



Source: Responses to the annual report questionnaire.

Trends in the quantities of drugs seized worldwide, 1998-2014

Index (base: 100 in 1998)

Cannabis herb and resin

Cocaine hydrochloride, "crack" cocaine and cocaine base and paste

Heroin and morphine

Amphetamine-type stimulants (ATS)

Source: Responses to the annual report questionnaire.

Тенденции изменения объема изъятий наркотиков в мире, 1998-2014 годы

Индекс (базовый индекс = 100 в 1998 году)

Марихуана и смола каннабиса

Гидрохлорид кокаина, крэк-кокаин, кокаиновое основание и кокаиновая паста

Героин и морфин

Стимуляторы амфетаминового ряда (САР)

Источник: Данные вопросника к ежегодным докладам

В последние годы, возможно, возрос объем предложения наркотиков через Интернет, в том числе через анонимные онлайн-рынки, или "темную сеть". На этом фоне возникает обеспокоенность в связи с возможностями "темной сети" привлечь новые группы наркопотребителей за счет облегчения доступа к наркотикам как в развитых, так и в развивающихся странах.

Опиаты

В 2015 году общемировой объем производства опиая, осуществлявшегося прежде всего в Юго-Западной Азии и в меньшей степени в Юго-Восточной Азии и Латинской Америке, по сравнению с предыдущим годом сократился на 38 процентов до 4 770 тонн, достигнув тем самым уровня конца 1990-х годов. Это сокращение было вызвано прежде всего сокращением производства опиая в Афганистане (на 48 процентов по сравнению с предыдущим годом) главным

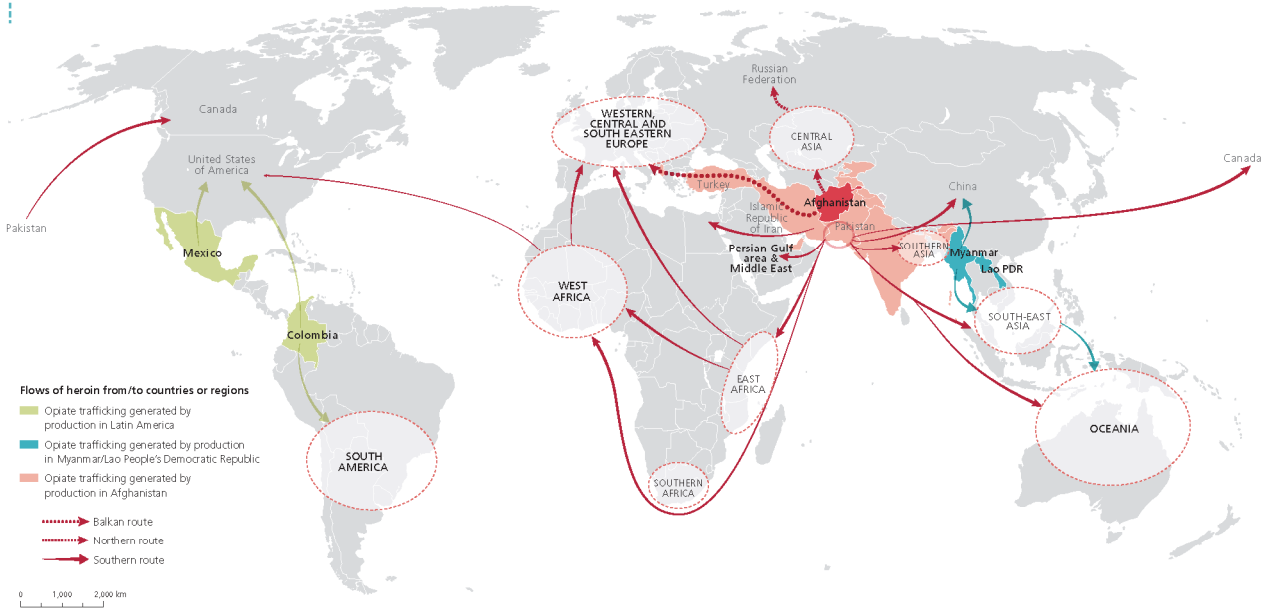
образом в результате неурожая в южных провинциях страны. Тем не менее на долю Афганистана (183 000 га) по-прежнему приходится почти две трети общемировой площади незаконного культивирования опийного мака, которая по сравнению с предыдущим годом сократилась на 11 процентов до приблизительно 281 000 гектаров.

По оценкам УНП ООН, число потребителей опиатов (т.е. опия, морфина и героина) во всем мире в последние годы почти не изменилось, и в 2014 году опиаты по-прежнему потребляли около 17 млн. человек. Учитывая высокий уровень производства опия в предыдущие годы, представляется маловероятным, чтобы резкое сокращение производства в 2015 году вызвало серьезный дефицит героина на мировом рынке. За счет наращивания или расходования накопившихся за предыдущие годы запасов опия удастся компенсировать годовые колебания в его производстве и поддерживать поставки героина на низменном уровне. Для того чтобы на рынке героина произошли ощутимые изменения, производство опия, возможно, должно неуклонно сокращаться в течение длительного периода.

Мировой рынок опиатов фактически остается стабильным, несмотря на серьезные изменения, происходящие в регионах. Судя по имеющимся данным, в некоторых странах, в которых потребление героина сокращалось, популярность этого наркотика, возможно, возрождается. В течение последнего десятилетия в Северной Америке был отмечен рост потребления героина, приведший к повышению уровня связанной с ним смертности. В то же время в Западной и Центральной Европе долгосрочные тенденции, наблюдаемые с конца 1990-х годов, говорят о стабилизации или сокращении потребления героина. Вместе с тем на рынке героина в Европе отмечаются первые признаки его активизации: в некоторых странах растет предложение и потребление героина, и заметно вырос объем отдельных перехватываемых партий героина, предназначенных для Европы. Судя по экспертным оценкам тенденций, получаемым УНП ООН, растет потребление опиоидов в Африке. В Азии потребление опиатов в целом, судя по заключениям экспертов, практически не изменилось в 1998-2014 годах, в то время как в Океании оно сократилось.

В период 2009-2014 годов по сравнению с периодом 1980-1997 годов (особенно после специальной сессии Генеральной Ассамблеи по мировой проблеме наркотиков, состоявшейся в 1998 году) общемировые показатели пресечения незаконного оборота опиатов выросли вдвое.

Main trafficking flows of heroin



Source: UNODC, responses to annual report questionnaire and individual drug seizure database.

Notes: The trafficking routes represented on this map should be considered broadly indicative and based on data analyses rather than definitive route outlines. Such analyses are based on data related to official drug seizures along the trafficking route as well as official country reports and responses to annual report questionnaires. Routes may deviate to other countries that lie along the routes and there are numerous secondary flows that may not be reflected. The boundaries shown on this map do not imply official endorsement or acceptance by the United Nations. Dashed lines represent undetermined boundaries. The dotted line represents approximately the Line of Control in Jammu and Kashmir agreed upon by India and Pakistan. The final status of Jammu and Kashmir has not yet been agreed upon by the parties. The final boundary between the Sudan and South Sudan has not yet been determined.

Main trafficking flows of heroin

Flows of heroin from/to countries or regions

Opiate trafficking generated by production in Latin America

Opiate trafficking generated by production in Myanmar/Lao People’s Democratic Republic

Opiate trafficking generated by production in Afghanistan

Balkan route

Northern route

Southern route

Myanmar

China

Russian Federation

Mexico

Pakistan

SOUTHERN AFRICA

Colombia

United States of America

Canada

Canada

Lao PDR

Основные потоки незаконного оборота героина

Потоки героина, соединяющие страны или регионы

Незаконный оборот опиатов, произведенных в Латинской Америке

Незаконный оборот опиатов, произведенных в Мьянме/Лаосской Народно-Демократической Республике

Незаконный оборот опиатов, произведенных в Афганистане

Балканский маршрут

Северный маршрут

Южный маршрут

Мьянма

Китай

Российская Федерация

Мексика

Пакистан

ЮГ АФРИКИ

Колумбия

Соединенные Штаты Америки

Канада

Канада

Лаосская НДР

CENTRAL ASIA
SOUTH-EAST ASIA
WESTERN, CENTRAL AND
SOUTH EASTERN EUROPE
SOUTHERN ASIA
Persian Gulf area & Middle East
SOUTH AMERICA
WEST AFRICA
EAST AFRICA
OCEANIA

Source: UNODC, responses to annual report questionnaire and individual drug seizure database.

Notes: The trafficking routes represented on this map should be considered broadly indicative and based on data analyses rather than definitive route outlines. Such analyses are based on data related to official drug seizures along the trafficking route as well as official country reports and responses to annual report questionnaires. Routes may deviate to other countries that lie along the routes and there are numerous secondary flows that may not be reflected. The boundaries shown on this map do not imply official endorsement or acceptance by the United Nations. Dashed lines represent undetermined boundaries. The dotted line represents approximately the Line of Control in Jammu and Kashmir agreed upon by India and Pakistan. The final status of Jammu and Kashmir has not yet been agreed upon by the parties. The final boundary between the Sudan and South Sudan has not yet been determined.

ЦЕНТРАЛЬНАЯ АЗИЯ
ЮГО-ВОСТОЧНАЯ АЗИЯ
ЗАПАДНАЯ, ЦЕНТРАЛЬНАЯ И ЮГО-ВОСТОЧНАЯ
ЕВРОПА
ЮЖНАЯ АЗИЯ
Персидский залив и Ближний Восток
ЮЖНАЯ АМЕРИКА
ЗАПАДНАЯ АФРИКА
ВОСТОЧНАЯ АФРИКА
ОКЕАНИЯ

Источники: УНП ООН, данные вопросника к ежегодным докладам и база данных об отдельных изъятиях наркотиков.

Примечания: Указанные на этой карте маршруты незаконного оборота следует рассматривать как ориентировочные, поскольку они основаны на анализе данных, а не на точно известной линии маршрута. Такие анализы основываются на данных об официальных изъятиях наркотиков, произведенных на маршруте незаконного оборота, а также данных официальных страновых докладов и данных вопросника к ежегодным докладам. Маршруты могут отклоняться в другие расположенные вблизи страны и могут иметь многочисленные ответвления, не отраженные на карте. Указанные на данной карте границы, названия и обозначения не означают их официального одобрения или признания со стороны Организации Объединенных Наций. Штриховыми линиями обозначены границы, которые еще не определены. Пунктирной линией приблизительно указана согласованная Индией и Пакистаном линия контроля на территории Джамму и Кашмира. Стороны еще не достигли окончательной договоренности относительно статуса Джамму и Кашмира. Окончательная граница между Суданом и Южным Суданом еще не определена.

На первом месте по объему изъятий опиатов находится Юго-Западная Азия, за которой следует Европа. В 2014 году Исламская Республика Иран, на долю которой приходилось 75 процентов общемирового объема изъятий опия, 61 процент объема изъятий морфина и 17 процентов объема изъятий героина, лидировала по среднестатистическому объему изъятий опиатов.

Главным каналом для незаконного оборота героина остается т.н. "балканский маршрут", по которому афганские опиаты поставляются в Западную и Центральную Европу через Иран (Исламскую Республику), Турцию и Юго-Восточную Европу. Вместе с тем все большее значение приобретает т.н. "южный маршрут" (через Пакистан или Исламскую Республику Иран морем в страны Залива, Африку (особенно Восточную Африку), Южную Азию и в меньшей степени Юго-Восточную Азию, Океанию и Северную Америку). При этом после периода сокращения поставок в 2008-2012 годах происходит активизация незаконного оборота опиатов по т.н. "северному маршруту" из Афганистана в соседние государства Центральной Азии, Российскую Федерацию и

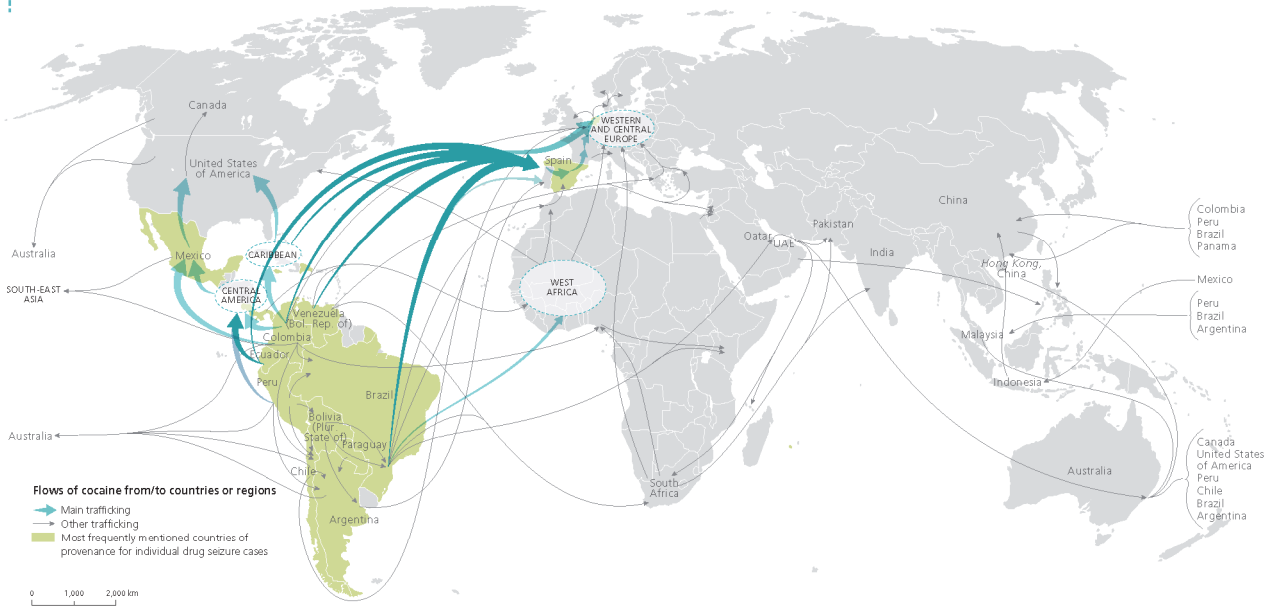
другие страны Содружества Независимых Государств, а незаконные поставки из стран "золотого треугольника" растут главным образом в результате увеличения производства опия в Мьянме, начавшегося в 2006 году. Кроме того, продолжает расти объем незаконного оборота героина в Америке: по сравнению с периодом 1998-2008 годов объем изъятий героина и морфина вырос в среднем с 4 в до 7 тонн в год в 2009-2014 годах, что согласуется с данными о росте производства опия в Латинской Америке в те же периоды.

Кокаин

Хотя площадь культивирования кокаинового куста в мире в 2014 году выросла на 10 процентов по сравнению с предыдущим годом, с конца 1980-х годов фактическая площадь земель, занятых этой культурой, лишь один раз достигала более низкого, чем в 2014 году, уровня. Общемировой объем изготовления кокаина был несколько выше, чем в предыдущий год, но тем не менее на 24-27 процентов ниже рекордного уровня 2007 года, и по сути он вернулся к уровню конца 1990-х годов. Вместе с тем, судя по некоторым фактам, рост общемирового объема изготовления кокаина, отмеченный в 2014 году, не является случайным и, возможно, продолжился в 2015 году.

Похоже, что вновь активизируется незаконный оборот кокаина через Африку, и, судя по некоторым данным, растет незаконный оборот кокаина в Азию, особенно в Восточную и Юго-Восточную Азию и на Ближний Восток: среднегодовой объем изъятий кокаина в Азии вырос с 0,45 тонны в год в 1998-2008 годах до 1,5 тонны в год в 2009-2014 годах. В Океании после десятилетия стремительного роста рынок кокаина, как представляется, переживает период стабилизации.

Main trafficking flows of cocaine



Source: UNODC, responses to annual report questionnaire and individual drug seizure database.

Notes: The trafficking routes represented on this map should be considered broadly indicative and based on data analyses rather than definitive route outlines. Such analyses are based on data related to official drug seizures along the trafficking route as well as official country reports and responses to annual report questionnaires. Routes may deviate to other countries that lie along the routes and there are numerous secondary flows that may not be reflected. The boundaries shown on this map do not imply official endorsement or acceptance by the United Nations. Dashed lines represent undetermined boundaries. The dotted line represents approximately the Line of Control in Jammu and Kashmir agreed upon by India and Pakistan. The final status of Jammu and Kashmir has not yet been agreed upon by the parties. The final boundary between the Sudan and South Sudan has not yet been determined.

Main trafficking flows of cocaine

Flows of cocaine from/to countries or regions

Main trafficking

Other trafficking

Most frequently mentioned countries of provenance for individual drug seizure cases

- Canada
- Australia
- Australia
- Australia
- Qatar
- Canada
- United States of America
- Peru
- Chile
- Brazil
- Argentina
- Hong Kong
- China
- Paraguay
- India
- Colombia
- Peru

Основные потоки незаконного оборота кокаина

Потоки кокаина, соединяющие страны или регионы

Основной незаконный оборот

Прочий незаконный оборот

Наиболее часто упоминаемые страны происхождения для отдельных случаев изъятия наркотиков

- Канада
- Австралия
- Австралия
- Австралия
- Катар
- Канада
- Соединенные Штаты Америки
- Перу
- Чили
- Бразилия
- Аргентина
- Гонконг
- Китай
- Парагвай
- Индия
- Колумбия
- Перу

Brazil
Panama
Mexico
Indonesia
Pakistan
Malaysia
Peru
Brazil
Argentina
UAE
Spain
Ecuador
Argentina
WESTERN AND CENTRAL EUROPE
WEST AFRICA
CENTRAL AFRICA
AMERICA
CARIBBEAN

Бразилия
Панама
Мексика
Индонезия
Пакистан
Малайзия
Перу
Бразилия
Аргентина
ОАЭ
Испания
Эквадор
Аргентина
ЗАПАДНАЯ И ЦЕНТРАЛЬНАЯ ЕВРОПА
ЗАПАДНАЯ АФРИКА
ЦЕНТРАЛЬНАЯ АФРИКА
АМЕРИКА
КАРИБСКИЙ БАССЕЙН

Source: UNODC, responses to annual report questionnaire and individual drug seizure database.

Источники: УНП ООН, данные вопросника к ежегодным докладам и база данных об отдельных изъятиях наркотиков.

Notes: The trafficking routes represented on this map should be considered broadly indicative and based on data analyses rather than definitive route outlines. Such analyses are based on data related to official drug seizures along the trafficking route as well as official country reports and responses to annual report questionnaires. Routes may deviate to other countries that lie along the routes and there are numerous secondary flows that may not be reflected. The boundaries shown on this map do not imply official endorsement or acceptance by the United Nations. Dashed lines represent undetermined boundaries. The dotted line represents approximately the Line of Control in Jammu and Kashmir agreed upon by India and Pakistan. The final status of Jammu and Kashmir has not yet been agreed upon by the parties. The final boundary between the Sudan and South Sudan has not yet been determined.

Примечания: Указанные на этой карте маршруты незаконного оборота следует рассматривать как ориентировочные, поскольку они основаны на анализе данных, а не на точно известной линии маршрута. Такие анализы основываются на данных об официальных изъятиях наркотиков, произведенных на маршруте незаконного оборота, а также данных официальных страновых докладов и данных вопросника к ежегодным докладам. Маршруты могут отклоняться в другие расположенные вблизи страны и могут иметь многочисленные ответвления, не отраженные на карте. Указанные на данной карте границы, названия и обозначения не означают их официального одобрения или признания со стороны Организации Объединенных Наций. Штриховыми линиями обозначены границы, которые еще не определены. Пунктирной линией приблизительно указана согласованная Индией и Пакистаном линия контроля на территории Джамму и Кашмира. Стороны еще не достигли окончательной договоренности относительно статуса Джамму и Кашмира. Окончательная граница между Суданом и Южным Суданом еще не определена.

Несмотря на эти региональные колебания, общемировой годовой показатель распространенности потребления кокаина в основном оставался стабильным в период 1998-2014 годов, составляя от 0,3 до 0,4 процента населения в возрасте 15-64 лет. Однако одновременно с увеличением численности населения выросло и число потребителей кокаина: с приблизительно 14 млн. человек в 1998 году до 18,8 млн. человек в 2014 году. В то же время

потребление кокаина в расчете на душу населения, возможно, сократилось вследствие уменьшения объема предложения кокаина в период 2007-2014 годов, обусловленного прежде всего сокращением производства кокаина в Андском регионе. Одновременно уменьшилось число хронических потребителей кокаина в Северной Америке. Это указывает на то, что рынок кокаина в целом сужается, хотя в ряде стран, в которых рынок кокаина только формируется, число лиц, употребляющих этот наркотик (скорее, в рекреационных целях, чем на регулярной основе) продолжает расти.

Каннабис

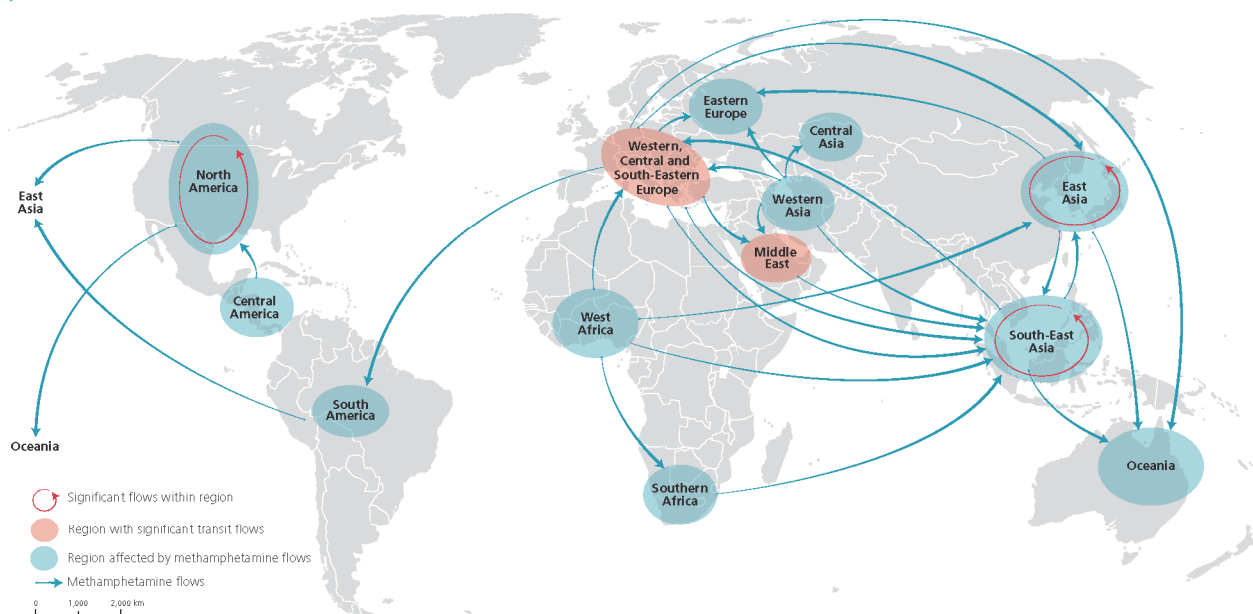
Несмотря на существенные изменения, произошедшие в некоторых регионах, на общемировом уровне потребление каннабиса в последние годы оставалось довольно стабильным. По данным 2014 года, в течение предыдущего года каннабис потребляло около 3,8 процента мирового населения. Этот показатель не меняется с 1998 года. Если учесть темпы роста мирового населения, становится очевидным, что этот показатель рос одновременно с общим количеством потребителей каннабиса с 1998 года. Главным производителем и потребителем марихуаны остается Америка, за которой следует Африка; в 2014 году на долю Америки приходилось три четверти всех изъятий марихуаны в мире, причем основные изъятия были произведены в Северной Америке, в то время как на долю Африки приходилось 14 процентов всех изъятий марихуаны, а на Европу – 5 процентов. С другой стороны, главными рынками сбыта смолы каннабиса, которая, судя по информации государств-участников об источниках изъятой смолы каннабиса, по-прежнему производится главным образом в Марокко и Афганистане, оставались Европа, Северная Африка и Ближний и Средний Восток. В 2014 году самые крупные изъятия смолы каннабиса вновь были произведены в Западной и Центральной Европе, на долю которой приходится 40 процентов всех таких изъятий. Что касается Соединенных Штатов, то, несмотря на необходимость продолжать регулярно контролировать нагрузку на системы здравоохранения и уголовного правосудия, данные, поступающие в последнее время из штатов, в которых легализовано употребление марихуаны в рекреационных целях, свидетельствуют о росте потребления каннабиса, а также показателей, характеризующих положение в сфере общественного здравоохранения и общественной безопасности (обращения за неотложной медицинской помощью в связи с каннабисом, госпитализация, дорожно-транспортные происшествия и связанная с ними смертность), в то время как количество арестов, судебных разбирательств и направлений на лечение в рамках системы уголовного правосудия в связи с потреблением каннабиса сократилось.

Синтетические вещества: стимуляторы амфетаминового ряда и новые психоактивные вещества

В 2014 году, после трех лет относительной стабильности, изъятия САР достигли нового рекордного значения в 170 тонн. Общемировой объем изъятий амфетамина с 2009 года ежегодно колебался в диапазоне от 20 до 46 тонн, в то время как объем изъятий экстази в 2014 году достиг 9 тонн, увеличившись вдвое по сравнению с периодом после 2009 года, когда он ежегодно

составлял в среднем 4-5 тонн. На протяжении последних нескольких лет изъятия метамфетамина составляли львиную долю общемирового ежегодного объема изъятий САР, при этом метамфетамин, присутствующий на рынках САР во всем мире, занимал доминирующее положение в Восточной и Юго-Восточной Азии и Северной Америке.

Interregional trafficking flows of methamphetamine, 2011-2014



Source: UNODC, responses to annual report questionnaire.

Note: The origins of the flow arrows do not necessarily indicate the source/manufacture of methamphetamine. These arrows represent the flows as perceived by recipient countries. Flow arrows represent the direction of methamphetamine trafficking and are not an indication of the quantity trafficked. The boundaries shown on this map do not imply official endorsement or acceptance by the United Nations. Dashed lines represent undetermined boundaries. The dotted line represents approximately the Line of Control in Jammu and Kashmir agreed upon by India and Pakistan. The final status of Jammu and Kashmir has not yet been agreed upon by the parties. The final boundary between the Sudan and South Sudan has not yet been determined.

Interregional trafficking flows of methamphetamine, 2011-2014

- Significant flows within region
- Region with significant transit flows
- Region affected by methamphetamine flows
- Methamphetamine flows
- Western Asia
- Eastern Europe
- South-East Asia
- West Africa
- Middle East
- Western, Central and South-Eastern Europe
- East Asia
- Southern Africa
- Central Asia
- Oceania
- South America
- East Asia

Потоки незаконного оборота метамфетамина между регионами, 2011-2014 годы

- Значительные потоки внутри региона
- Регион со значительными транзитными потоками
- Регион, через который проходят потоки метамфетамина
- Потоки метамфетамина
- Западная Азия
- Восточная Европа
- Юго-Восточная Азия
- Западная Африка
- Ближний Восток
- Западная, Центральная и Юго-Восточная Европа
- Восточная Азия
- Юг Африки
- Центральная Азия
- Океания
- Южная Америка
- Восточная Азия

North America

Oceania

Source: UNODC, responses to annual report questionnaire.

Note: The origins of the flow arrows do not necessarily indicate the source/manufacture of methamphetamine. These arrows represent the flows as perceived by recipient countries. Flow arrows represent the direction of methamphetamine trafficking and are not an indication of the quantity trafficked. The boundaries shown on this map do not imply official endorsement or acceptance by the United Nations. Dashed lines represent undetermined boundaries. The dotted line represents approximately the Line of Control in Jammu and Kashmir agreed upon by India and Pakistan. The final status of Jammu and Kashmir has not yet been agreed upon by the parties. The final boundary between the Sudan and South Sudan has not yet been determined

Северная Америка

Океания

Источник: УНП ООН, данные вопросника к ежегодным докладам.

Примечание: Начало стрелок, обозначающих потоки, необязательно указывает на источники/места изготовления метамфетамина. Эти стрелки обозначают потоки с точки зрения стран – получателей метамфетамина. Они указывают направление незаконного оборота метамфетамина и не отражают его объема. Указанные на данной карте границы, названия и обозначения не означают их официального одобрения или признания со стороны Организации Объединенных Наций. Штриховыми линиями обозначены границы, которые еще не определены. Пунктирной линией приблизительно указана согласованная Индией и Пакистаном линия контроля на территории Джамму и Кашмира. Стороны еще не достигли окончательной договоренности относительно статуса Джамму и Кашмира. Окончательная граница между Суданом и Южным Суданом еще не определена.

С 2009 года на эти субрегионы в совокупности ежегодно приходится основная доля общемировых изъятий метамфетамина. По сравнению с другими субрегионами Северная Америка каждый год неизменно сообщает о самом большом объеме изъятий метамфетамина, при этом в период 2009-2014 годов почти вчетверо вырос объем изъятий метамфетамина в Восточной и Юго-Восточной Азии.

С 2012 года существенный рост изъятий метамфетамина отмечается в Океании. В этом регионе растет число потребителей кристаллического метамфетамина, частота случаев его употребления в определенных группах, а также степень чистоты метамфетамина, при этом цена на него с учетом степени очистки снижается. Все эти факторы могут способствовать усилению связанных с метамфетином негативных последствий для здоровья отдельных лиц и общества в целом.

Согласно полученной информации, в период с марта 2014 года по ноябрь 2015 года на Ближнем Востоке было изъято большое количество таблеток амфетамина, маркированных фирменным названием "Каптагон". В 2013 и 2014 годах изымавшийся на Ближнем Востоке амфетамин, по оценкам большинства экспертов, поступал из Ливана и Сирийской Арабской Республики. В течение того же периода некоторые страны, сообщавшие об изъятиях амфетамина на Ближнем Востоке, установили, что партии этого наркотика предназначались для последующего незаконного оборота и отправки в другие пункты назначения в пределах региона.

Характерной особенностью рынка НПВ остается появление большого количества новых веществ. Хотя сбор данных за 2015 год еще продолжается, УНП ООН уже получило информацию о 75 впервые обнаруженных новых веществах, в то время как в 2014 году было сообщено лишь о 66 новых веществах. Большинство веществ, о которых впервые сообщалось в период

2012-2014 годов, принадлежали к группе синтетических каннабиноидов, в то время как полученные данные за 2015 год пока что свидетельствуют об иной структуре незаконного оборота: во-первых, впервые было зарегистрировано почти столько же синтетических катинонов (20), сколько и синтетических каннабиноидов (21); во-вторых, впервые было сообщено о большом количестве разнообразных веществ (21), не принадлежащих ни к одной основной группе, выделенной в предыдущие годы, включая синтетические опиоиды (например, производные фентанила) и седативные средства (например, бензодиазепины).

За последние несколько лет было сообщено об изъятии значительного количества НПВ. На мировом рынке синтетических НПВ доминирующее положение по-прежнему занимают синтетические каннабиноиды (изъято 32 тонны), и в 2014 году на Северную Америку (особенно Соединенные Штаты, в которых было изъято 26,5 тонны таких веществ) приходилась львиная доля общемирового объема изъятий, составившего 34 тонны (исключая НПВ растительного происхождения и кетамин). Вместе с тем с 2010 года, когда поступили первые сообщения об изъятии синтетических катинонов, общемировой объем изъятий этих веществ неуклонно растет, и в 2014 году он достиг 1,3 тонны, в три раза превысив уровень предыдущего года.

Результаты мониторинга НПВ, которым УНП ООН занимается с 2008 года, свидетельствуют о довольно динамичном развитии их предложения, которое демонстрирует как устойчивость (некоторые вещества появляются, распространяются и сохраняются на протяжении нескольких лет), так и изменчивость (значительное число веществ появляется на короткий период и только в каких-то отдельных районах).

Мировая проблема наркотиков и устойчивое развитие

"Мы с удовлетворением отмечаем Повестку дня в области устойчивого развития на период до 2030 года и отмечаем, что усилия по достижению целей в области устойчивого развития и усилия по эффективному решению мировой проблемы наркотиков дополняют и взаимно укрепляют друг друга".

Итоговый документ специальной сессии Генеральной Ассамблеи по мировой проблеме наркотиков, озаглавленный "Наша общая приверженность эффективному решению мировой проблемы наркотиков и борьбе с ней".

Мировая проблема наркотиков самым тесным образом связана со всеми аспектами устойчивого развития. Механизмы их взаимодействия позволяют раскрыть анализ проблемы наркотиков и мер по ее решению в свете целей в области устойчивого развития. Все области устойчивого развития, согласно цели 17 в области устойчивого развития, определяют характер и динамику наркопроблемы. В то же время последствия этой проблемы и ее решения для развития можно наблюдать на уровне отдельного человека, общины и страны в целом. С учетом этих

связей все 17 целей в области устойчивого развития были разделены на пять обширных групп: социальное развитие, экономическое развитие, экологическая устойчивость, построение миролюбивого, справедливого и открытого общества и партнерство.

Социальное развитие



*Цель в области устойчивого развития № 10
Сокращение неравенства внутри стран и между ними*

Неспособность принять или понять тот факт, что наркозависимость представляет собой определенное состояние здоровья, подпитывает процесс маргинализации, который нередко затрагивает людей, страдающих расстройствами на почве потребления наркотиков, еще больше осложняя и без того непростую задачу их выздоровления и социальной интеграции. Кроме того, предвзятое отношение к лицам, употребляющим наркотики, которое порой проявляется и у работников медицинских учреждений, может препятствовать предоставлению эффективной медицинской помощи тем, кто в ней нуждается.

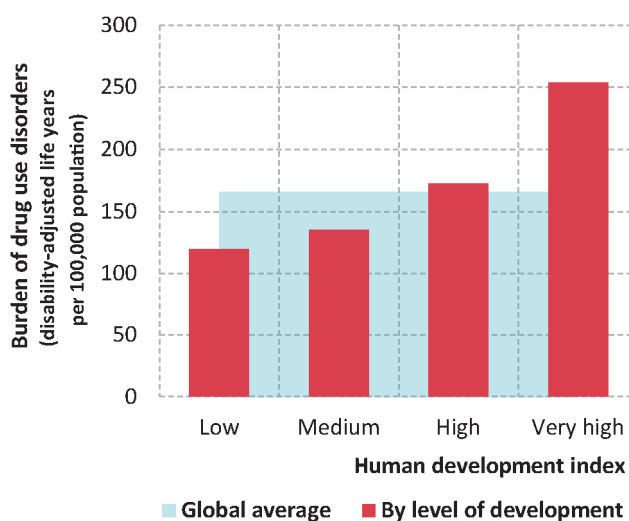
Здоровье

*Цель в области устойчивого развития № 3
Обеспечение здорового образа жизни и содействие благополучию для всех в любом возрасте*

Согласно исследованию глобального бремени болезней, преждевременная смерть или инвалидность вследствие

потребления опиоидов, кокаина, амфетаминов и каннабиса унесли в 2013 году в общей сложности 12 миллионов лет жизни, включая 8 миллионов лет жизни, потерянных в результате расстройств на почве потребления опиоидов.

The health impact of drug use increases with development



Sources: Human development index from the United Nations Development Programme (UNDP); data on burden of disease (disability-adjusted life years) are from the Institute for Health Metrics and Evaluation, University of Washington, GBD Compare, 2015. Available from <http://vizhub.healthdata.org/gbd-compare>.

The health impact of drug use increases with development

Burden of drug use disorders (disability-adjusted life years per 100,000 population)

Последствия наркопотребления в сфере здравоохранения возрастают по мере развития

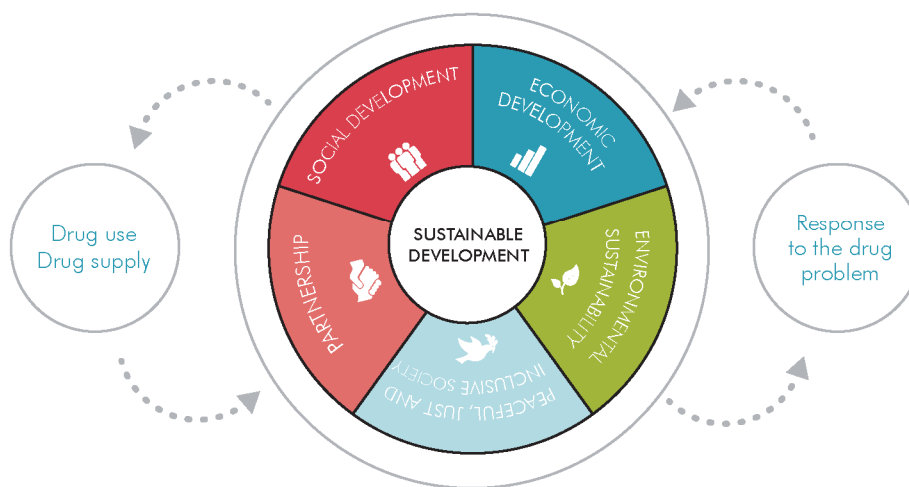
Бремя, связанное с расстройствами на почве наркопотребления (количество лет жизни в состоянии инвалидности на 100 000 жителей)

Одним из факторов риска, обуславливающих негативное воздействие наркотиков на здоровье человека, является способ их употребления. По сравнению с курением, приемом через рот, вдыханием через нос или рот употребление наркотиков путем инъекций влечет за собой значительно более высокий риск передозировки и инфицирования, включая распространение таких передаваемых через кровь вирусов, как ВИЧ и гепатит С. Потребление наркотиков может отражаться на здоровье общества в целом, поскольку ЛНИ могут представлять группу, через которую передаваемые половым путем болезни распространяются на другие подгруппы и все население. Некоторые исследования подтверждают также предположение о том, что употребление определенных стимуляторов (будь то в инъекционном или ином виде) может также повлиять на сексуальное поведение, повышая вероятность высокорискованного поведения и передачи болезней половым путем, – все это вызывает серьезную тревогу, особенно в отношении некоторых конкретных групп риска, например мужчин, вступающих в половую связь с другими мужчинами.

Цель 3 в области устойчивого развития предусматривает, в частности, четкую задачу улучшения мер по "профилактике и лечению зависимости от психоактивных веществ, в том числе злоупотребления наркотическими средствами". С помощью таких мер, как профилактика и лечение, научно обоснованная наркополитика может ослабить отрицательные последствия

употребления наркотиков для здоровья человека. Но если такая политика не согласована надлежащим образом с международными конвенциями о контроле над наркотиками, она может ограничить доступность контролируемых психоактивных средств как для медицинских, так и для научных целей. Три четверти мирового населения по-прежнему имеют ограниченный доступ или не имеют никакого доступа к лекарствам, содержащим наркотические средства, и не имеют надлежащего доступа к возможностям снятия умеренной или сильной боли. Важность обеспечения доступности основных лекарственных средств, которые, как правило, включают такие наркотические средства, как морфин, кодеин, диазепам и фенobarбитал, отмечается в задаче 3.b целей в области устойчивого развития.

The world drug problem and sustainable development: a complex relationship



The world drug problem and sustainable development: a complex relationship

Drug use

Drug supply

Response to the drug problem

ECONOMIC DEVELOPMENT

SOCIAL DEVELOPMENT

ENVIRONMENTAL SUSTAINABILITY

PEACEFUL, JUST AND INCLUSIVE SOCIETY

PARTNERSHIP

SUSTAINABLE DEVELOPMENT

Мировая проблема наркотиков и устойчивое развитие: сложная взаимосвязь

Потребление наркотиков

Предложение наркотиков

Решение проблемы наркотиков

ЭКОНОМИЧЕСКОЕ РАЗВИТИЕ

СОЦИАЛЬНОЕ РАЗВИТИЕ

ЭКОЛОГИЧЕСКАЯ УСТОЙЧИВОСТЬ

МИРОЛЮБИВОЕ, СПРАВЕДЛИВОЕ И ОТКРЫТОЕ ОБЩЕСТВО

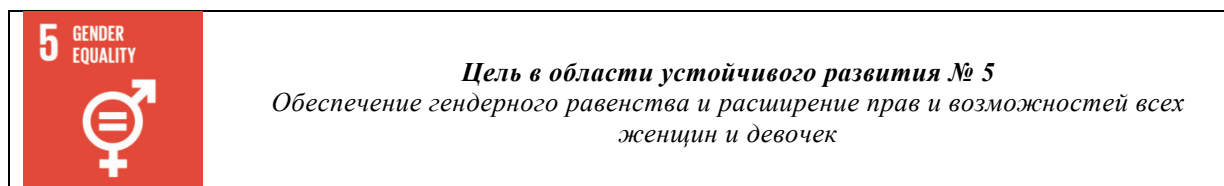
ПАРТНЕРСТВО

УСТОЙЧИВОЕ РАЗВИТИЕ

Женщины, девочки и молодежь

Потребление наркотиков препятствует реализации тех аспектов устойчивого развития, которые связаны с обеспечением гендерного равенства и расширением прав и возможностей женщин и девочек. Мужчины и женщины, употребляющие наркотики, существенно отличаются друг от друга своими предпочтениями в отношении тех или иных наркотиков и степенью уязвимости к наркотикам. Вследствие этого и с учетом того факта, что потребителями некоторых видов наркотиков являются преимущественно мужчины, возникает опасность того, что система

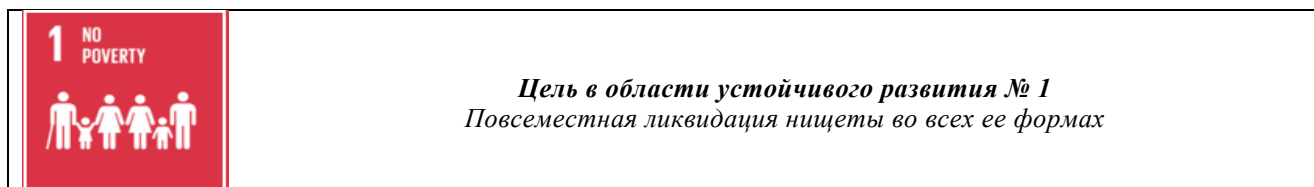
здравоохранения в целом не будет должным образом учитывать потребности женщин-наркопотребителей, которые также ощущают нехватку таких служб.



Женщины, страдающие наркозависимостью и ВИЧ, оказываются более уязвимыми, чем мужчины, и в большей степени подвергаются стигматизации. Они чаще, чем мужчины, страдают сопутствующими психическими расстройствами и чаще становятся жертвами насилия или дурного обращения. Кроме того, женщины часто несут тяжкое бремя насилия и лишений из-за наркозависимости членов семей, что препятствует выполнению задачи в области устойчивого развития, связанной с ликвидацией всех форм насилия в отношении всех женщин и девочек. Женщины, совершившие правонарушения и оказавшиеся в тюрьме, особенно те из них, которые страдают расстройствами на почве наркопотребления, сталкиваются с особыми трудностями, поскольку системы уголовного правосудия зачастую еще не готовы к удовлетворению особых потребностей женщин.

Наркопотребление нередко поражает людей в самом расцвете сил. Когда молодежь оказывается втянутой в замкнутый круг наркопотребления или даже в наркоторговлю вместо того, чтобы реализовывать возможности законной занятости и образования, на пути развития отдельных людей и целых общин возникают серьезные препятствия.

Экономическое развитие



Как бы ни различались последствия наркопроблемы по своим масштабам и характеру в развитых и развивающихся странах, так или иначе она затрагивает всех. Уязвимость к наркотикам, будь то в плане культивирования, производства, незаконного оборота или потребления, существует в разных странах на всех уровнях развития.

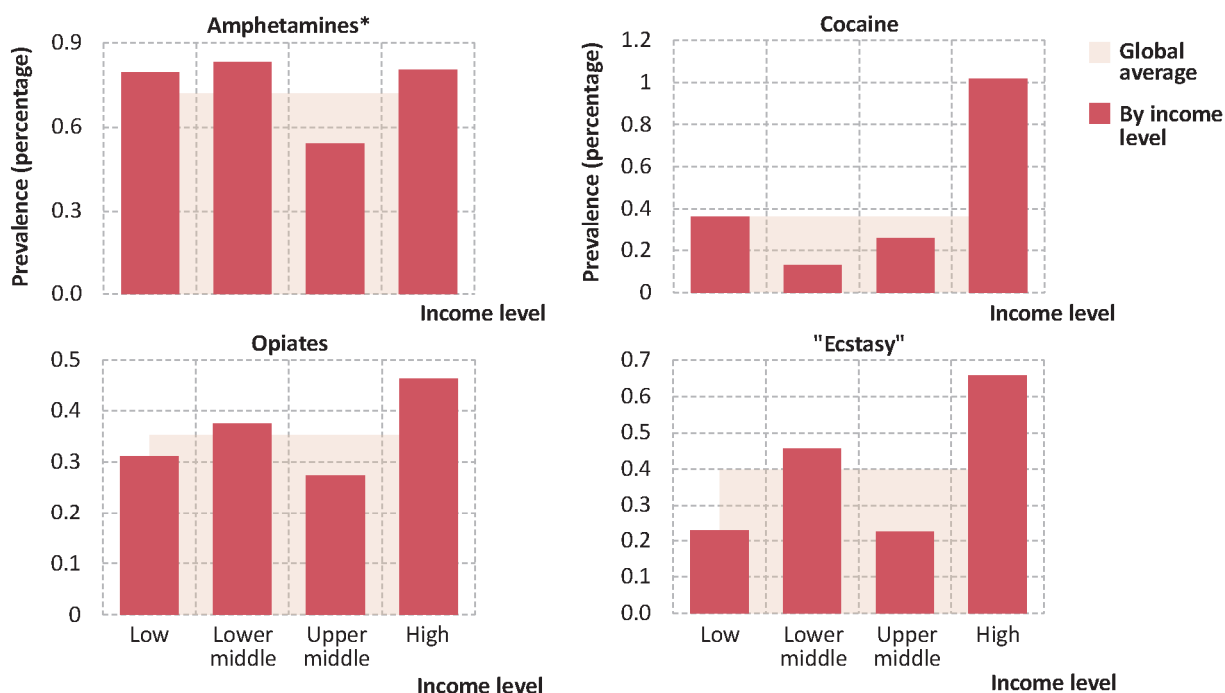
Связь между экономическим развитием и наркотиками с особой очевидностью проявляется в проблеме незаконного возделывания наркотикосодержащих культур. В сельских районах такие важные социально-экономические факторы риска, как нищета и отсутствие устойчивых источников средств к существованию, подталкивают крестьян к тому, чтобы заняться незаконным культивированием. Они являются также следствием низкого уровня развития, который наряду с другими проблемами в области развития, касающимися вопросов безопасности

и управления, способствует созданию благоприятных условий для широкомасштабного незаконного культивирования.

Более развитые в социально-экономическом отношении группы в большей степени предрасположены к приобщению к наркотикам, чем менее развитые в социально-экономическом отношении группы, но наибольшие испытания выпадают на долю представителей менее развитых в социально-экономическом отношении групп,

Нищета тесно связана также с наркопотреблением, хотя эта связь имеет сложный характер, и оба эти явления усиливают друг друга. Действительно, основная тяжесть проблемы потребления наркотиков ложится на людей, которые являются бедными по сравнению с обществом, в котором они живут, что особенно заметно в более богатых странах. В более широком смысле социальная и экономическая неустроенность тесно связана с расстройствами на почве наркопотребления. Эту закономерность можно также увидеть на примере различных проявлений маргинализации и социальной изоляции, таких как безработица и низкий уровень образования.

The impact of income on drug use depends on the type of drug



Source: World Bank (for income levels) and UNODC estimates based on responses to the annual report questionnaire and other official sources (for drug use data).

* Including prescription stimulants.

The impact of income on drug use depends on the type of drug

Amphetamines*

Prevalence (percentage)

Income level

Opiates

Связь уровня доходов с наркопотреблением зависит от вида наркотиков

Амфетамины*

Распространенность (проценты)

Уровень доходов

Опиаты

Low	Низкий
Lower middle	Ниже среднего
Upper middle	Выше среднего
High	Высокий
Income level	Уровень доходов
Cocaine	Кокаин
Global average	В среднем в мире
By income level	По уровню доходов
Prevalence (percentage)	Распространенность (проценты)
Income level	Уровень доходов
"Ecstasy"	Экстези
Low	Низкий
Lower middle	Ниже среднего
Upper middle	Выше среднего
High	Высокий
Income level	Уровень доходов
Source: World Bank (for income levels) and UNODC estimates based on responses to the annual report questionnaire and other official sources (for drug use data).* Including prescription stimulants.	Источник: Данные Всемирного банка (уровень доходов) и расчетные показатели УНП ООН, основанные на данных вопросника к ежегодным докладам и других официальных источников (данные о наркопотреблении)*. Включая рецептурные стимуляторы.

Помимо развития существует и множество других факторов, включая географическое положение, которые оказывают заметное влияние на развитие наркопроблемы в той или иной стране. Например, близостью к районам производства наркотиков или крупным маршрутам незаконного оборота наркотиков можно объяснить более высокий, чем в среднем, уровень потребления опиатов на Ближнем и Среднем Востоке и в Юго-Западной Азии и потребления кокаина, в том числе крэк-кокаина, в Южной Америке и Западной Африке. Тем не менее национальные данные о наркопотребителях, представленные в разбивке по уровню дохода, свидетельствуют о том, что в странах с более высоким уровнем доходов, как правило, отмечается более высокий показатель распространенности потребления наркотиков в течение предыдущего года по всем категориям наркотиков. Наркотики, которые можно продавать по сравнительно высокой цене и которые в конечном итоге приносят более высокую прибыль наркоторговцам, находят более благоприятную почву в странах с относительно более высоким уровнем доходов на душу населения. Что касается таких веществ, как кокаин и героин, то более высокий уровень экономического развития способствует формированию более крупных наркорынков, как с точки зрения количества наркопотребителей, так и с точки зрения общего объема доходов.

Уровень социально-экономического благополучия в отдельных странах также влияет на выбор наркотика. Например, в Соединенных Штатах безработные значительно чаще склоняются к потреблению крэк-кокаина, чем других видов кокаина.

Рынки наркотиков как в развитых, так и в развивающихся странах, как правило, развиваются под влиянием местных особенностей, однако крупные рынки определенных психоактивных веществ, прежде всего кокаина и синтетических веществ, сформировались сначала в развитых странах и уже затем распространились на развивающиеся страны. Весьма показательным в этом отношении примером является появление экстази и других галлюциногенов в Северной Америке и в Европе и продолжающееся распространение потребления НПВ в Европе, Японии и Северной Америке. Таким образом, связь между развитием и наркопроблемой следует рассматривать с точки зрения ее динамики.

Экологическая устойчивость

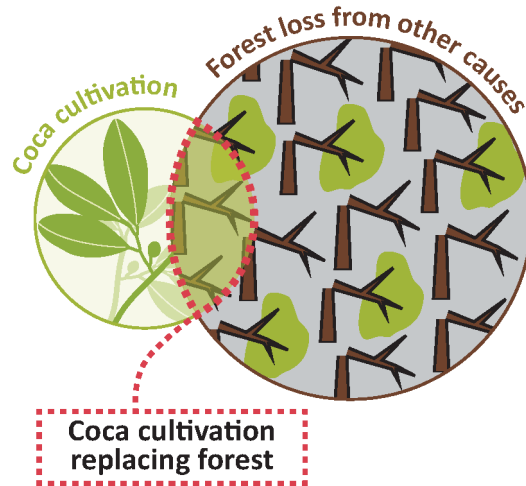


Цель в области устойчивого развития № 15; задача 15.5.

Незамедлительно принять значимые меры по сдерживанию деградации природных сред обитания, остановить утрату биологического разнообразия и к 2020 году обеспечить сохранение и предотвращение исчезновения видов, находящихся под угрозой вымирания

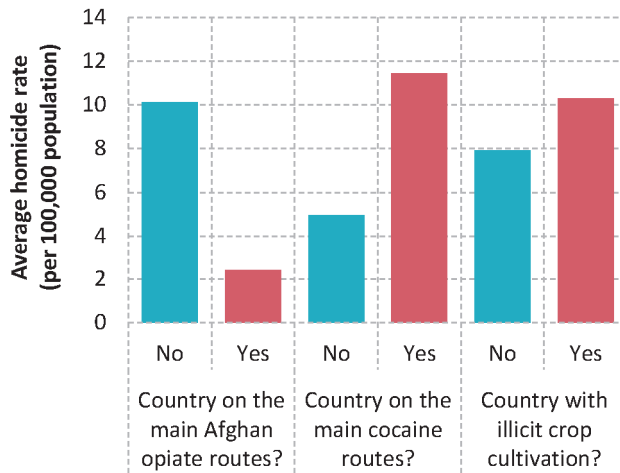
Незаконное культивирование нередко осуществляется в лесных районах и в результате расчистки лесных массивов ведет к обезлесению. Кроме того, незаконное культивирование нередко осуществляется в чрезвычайно важных с точки зрения биоразнообразия местах, в которых имеется большое количество видов с ограниченным ареалом обитания, и некоторые из них находятся в охраняемых районах. Такая деятельность, как правило, ведется вблизи границы сельскохозяйственных земель, которая служит разграничением районов нетронутых лесов и развитых районов, и может приводить к расчистке лесных массивов. Хотя опыт и углубленный анализ не подтверждают утверждений о том, что незаконное культивирование является главным фактором обезлесения, результаты исследований позволяют все же предполагать, что недостаточное развитие сельских районов способствует расширению масштабов этого явления. Тем не менее проведенный анализ говорит о том, что незаконный оборот наркотиков может оказывать как непосредственное (в результате нелегального создания таких объектов инфраструктуры, как взлетно-посадочные полосы и дороги), так и опосредованное (в результате приватизации государственных земель для создания "наркохозяйств") воздействие на процесс обезлесения. Если меры по искоренению побуждают крестьян перемещать посевы наркочультур, они могут привести к обезлесению, поскольку крестьяне пытаются реагировать на принимаемые меры по искоренению и искать места, находящиеся вне досягаемости правоохранительных органов.

Coca cultivation and deforestation in perspective



17.	Coca cultivation and deforestation in perspective	Культивирование коки и обезлесение в перспективе
	Coca cultivation	Культивирование коки
	Forest loss from other causes	Утрата лесов по иным причинам
	Coca cultivation replacing forest	Замещение лесов плантациями коки

Globally, there is no clear-cut relationship between drug supply and violence



Source: UNODC Homicide Statistics (2015). Available at www.unodc.org/unodc/en/data-and-analysis/homicide.html.

Globally, there is no clear-cut relationship between drug supply and violence	Четкая взаимосвязь между предложением наркотиков и насилием в мире отсутствует
Average homicide rate (per 100,000 population)	Средний уровень убийств (на 100 000 жителей)
No Yes No Yes No Yes	Нет Да Нет Да Нет Да
Country on the main Afghan opiate routes?	Находится ли страна на одном из основных маршрутов поставки афганских опиатов?
Country on the main cocaine routes?	Находится ли страна на одном из основных маршрутов поставки кокаина?
Country with illicit crop cultivation?	Имеет ли в стране место культивирование запрещенных

Source: UNODC Homicide Statistics (2015).
Available at www.unodc.org/unodc/en/data-and-analysis/homicide.html

растений?

Источник: Статистика УНП ООН по убийствам (2015 год). Размещена по адресу www.unodc.org/unodc/en/data-and-analysis/homicide.html

Процесс удаления химических веществ, используемых при незаконном изготовлении кокаина и опиатов, может также оказывать негативное воздействие на состояние окружающей среды, вызывая ее загрязнение и становясь источником угрозы для здоровья общин в сельских районах. Что касается синтетических наркотиков, то последствия таких действий в городах могут не только создавать угрозу для здоровья людей, но и воздействовать на городскую и промышленную среду.

Мирлюбивое, справедливое и открытое общество

Насилие, верховенство права, коррупция, незаконные финансовые потоки

Цель в области устойчивого развития № 16

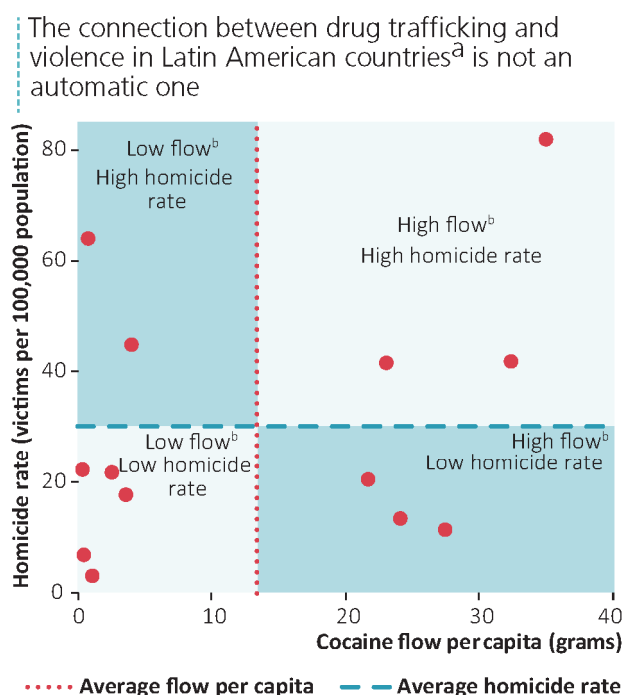
Содействие построению мирлюбивого и открытого общества в интересах устойчивого развития, обеспечение доступа к правосудию для всех и создание эффективных, подотчетных и основанных на широком участии учреждений

В ряду задач, предусмотренных целью 16 в области устойчивого развития, задачи, касающиеся сокращения распространенности насилия, укрепления верховенства права и обеспечения доступа к правосудию, а также борьбы с организованной преступностью, экономическими преступлениями (коррупцией и взяточничеством) и незаконными финансовыми потоками, самым тесным образом связаны с мировой наркопроблемой и мерами по ее решению.

Разные стадии наркопроблемы могут вызывать разные проявления насилия. Потребление наркотиков может приводить к насилию, которое связано с психоактивным действием наркотиков, а также с преступлением, совершаемым с целью получения средств для приобретения наркотиков. Тем не менее наибольшее насилие совершается в контексте незаконного оборота наркотиков (системное насилие), как видно на примере Латинской Америки. Травмирующее действие насилия может также повышать степень уязвимости к потреблению наркотиков.

Вместе с тем незаконный оборот и производство наркотиков не всегда порождают насилие, что подтверждается низким уровнем убийств в странах транзита, через которые пролегают маршруты незаконного оборота опиатов в Азии. Наблюдаемые различия можно объяснить особенностями существующих рынков и организаций наркобизнеса: рыночная конкуренция может порождать насилие на рынках наркотиков, однако заметную роль могут также играть различия во внутренней структуре сетей незаконного оборота, которые могут различаться по степени цельности и по иерархии.

Доходы от наркоторговли являются главным мотивом участия неправительственных вооруженных формирований, в том числе террористических организаций, в незаконном обороте наркотиков или его поддержания. В ряде стран доходная незаконная торговля, например наркоторговля, приводила к усложнению и затягиванию вооруженных конфликтов, вследствие чего нередко возрастало общее число их жертв. Наркоторговля, как правило, процветает там, где малозаметно присутствие государства, где принцип верховенства права не является общей нормой и где имеются возможности для коррупции. В то же время богатые и могущественные организации наркобизнеса располагают достаточными ресурсами для того, чтобы путем подкупа защитить себя от правоохранительных органов, политиков и делового сектора, усиливая тем самым коррупцию.



Sources: Estimates of the flow of cocaine based on United States, Office of National Drug Control Policy, "Cocaine Smuggling in 2010", January 2012; homicide data from UNODC Homicide Statistics (2016). Available at www.unodc.org/unodc/en/data-and-analysis/homicide.html.

^a Data were available for 13 countries.
^b All flows are expressed per capita.

The connection between drug trafficking and violence in Latin American countries is not an automatic one

Homicide rate (victims per 100,000 population)

Cocaine flow per capita (grams)

Average flow per capita

Average homicide rate

Low flow , High homicide rate

High flow, High homicide rate

Low flow, Low homicide rate

High flow, Low homicide rate

Связь между незаконным оборотом наркотиков и насилием в странах Латинской Америки неочевидна.

Уровень убийств (жертв на 100 000 жителей)

Поток кокаина на душу населения (граммы)

Средний объем потока на душу населения

Средний уровень убийств

Низкий поток, высокий уровень убийств

Большой поток, высокий уровень убийств

Низкий поток, низкий уровень убийств

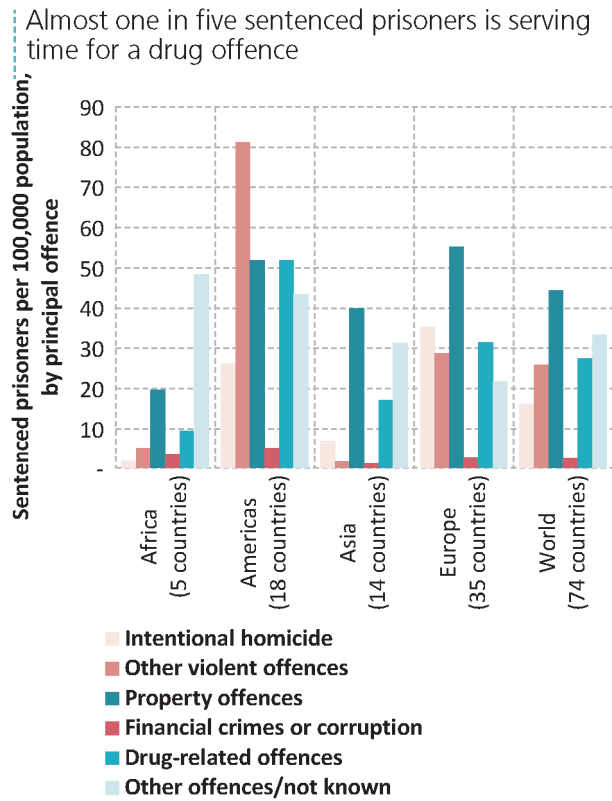
Большой поток, низкий уровень убийств

Sources: Estimates of the flow of cocaine based on United States, Office of National Drug Control Policy, "Cocaine Smuggling in 2010", January 2012; homicide data from UNODC Homicide Statistics (2016). Available at www.unodc.org/unodc/en/data-andanalysis/homicide.html.

- a Data were available for 13 countries.
- b All flows are expressed per capita.

Источники: Оценки потока кокаина основаны на данных Управления национальной политики в области контроля над наркотиками Соединенных Штатов, "Cocaine Smuggling in 2010", январь 2012 года; данные по убийствам основаны на статистике УНП ООН по убийствам (2016 год). Размещены по адресу www.unodc.org/unodc/en/data-andanalysis/homicide.html.

- а) Данные имелись по 13 странам.
- б) Все потоки представлены в расчете на душу населения.



Source: Note by the Secretariat on world crime trends and emerging issues and responses in the field of crime prevention and criminal justice (E/CN.15/2016/10).

Almost one in five sentenced prisoners is serving time for a drug offence

Sentenced prisoners per 100,000 population, by principal offence

- Africa (5 countries)
- Americas (18 countries)
- Asia (14 countries)
- Europe (35 countries)
- World (74 countries)

- Intentional homicide
- Other violent offences
- Property offences
- Financial crimes or corruption
- Drug-related offences

Почти каждый пятый заключенный отбывает тюремный срок за совершение наркопреступления

Количество заключенных на 100 000 жителей, с разбивкой по основным преступлениям

- Африка (5 стран)
- Америка (18 стран)
- Азия (14 стран)
- Европа (35 стран)
- Весь мир (74 страны)

- Умышленные убийства
- Прочие насильственные преступления
- Имущественные преступления
- Финансовые преступления или коррупция
- Преступления, связанные с наркотиками

Other offences/not known

Source: Note by the Secretariat on world crime trends and emerging issues and responses in the field of crime prevention and criminal justice (E/CN.15/2016/10).

Прочие преступления/неизвестно

Источник: Записка Секретариата о мировых тенденциях в области преступности и новых проблемах в области предупреждения преступности и уголовного правосудия и способах их решения (E/CN.15/2016/10).

Производство и распространение наркотиков приносят прибыль на всех этапах, однако наибольшей она является, как правило, на заключительном этапе этого бизнеса. Согласно недавним оценкам УНП ООН, почти половина доходов от наркобизнеса, получаемых на основном маршруте незаконного оборота героина из Афганистана в Европу, образуется на четырех самых крупных европейских рынках – в Германии, Италии, Соединенном Королевстве и Франции. Тем не менее масштабы незаконной хозяйственной деятельности, связанной с наркотиками, по сравнению с законной экономикой, как правило, являются более значительными в странах – производителях наркотиков отчасти из-за относительно небольшого размера их экономики. Это особенно заметно по Афганистану, где, по оценкам УНП ООН, общий объем незаконной опиатной экономики в 2014 году составил 2,8 млрд. долл. США, что эквивалентно 13 процентам валового внутреннего продукта (ВВП) этой страны. Для отмывания таких незаконных доходов используется множество различных каналов: от небольших по своим объемам и децентрализованных операций, таких как денежные переводы, до сложных комбинаций с использованием подставных компаний. Такие виды незаконных финансовых потоков имеют ключевое значение для выживания преступных групп и представляют серьезную угрозу для устойчивого развития.

Партнерство



Цель в области устойчивого развития № 17

Укрепление средств осуществления и активизация работы в рамках глобального партнерства в интересах устойчивого развития

Цель 17 в области устойчивого развития тесно связана с принципами международного сотрудничества и совместной ответственности, которые заложены в конвенциях о контроле над наркотиками. Несмотря на это, анализ общей помощи доноров на цели развития и их помощи в секторах, связанных с наркотиками, свидетельствует об обратном: если объем официальной помощи в целях развития в целом вырос, то объем помощи в секторах, связанных с наркотиками, на практике существенно сократился по сравнению с 2008 годом.

Каким образом мероприятия, касающиеся наркотиков, влияют на устойчивое развитие?

Усилия по сокращению предложения наркотиков и спроса на них

Усилия по ликвидации незаконного культивирования наркотикосодержащих растений могут затронуть источник доходов и возможности занятости крестьян и сельскохозяйственных наемных рабочих. Исследования указывают также на то, что такие усилия позитивно сказываются на развитии затронутых этой деятельностью общин лишь в том случае, если они включают меры в области развития, обеспечивающие создание альтернативных источников средств к существованию и восстановление безопасности и верховенства права. Как показывает опыт Колумбии и Перу, эффективные программы альтернативного развития способны ослабить связь населения с вооруженными формированиями и незаконным оборотом наркотиков.

Правоохранительная деятельность нацелена на восстановление верховенства права – главного условия для управления и устойчивого развития – и может также отразиться на наличии наркотиков на незаконных рынках. Это может быть следствием не только сокращения предложения с помощью усилий по пресечению незаконного оборота, но и повышения риска для наркоторговцев, вследствие чего происходит рост цен на наркотики на потребительском рынке. В то же время правоохранительная деятельность властей может также породить насилие, особенно если она затрагивает внутреннюю и внешнюю структуру нелегального рынка. Как показывают исследования, борьба с насилием оказывается наиболее эффективной в том случае, если правоохранительная деятельность и работа полиции нацелены как на основных участников, так и на соответствующие этапы цепи незаконного оборота наркотиков, которые приносят наибольшую прибыль и порождают наибольшее насилие. С другой стороны, стратегии, нацеленные на быстрое пресечение деятельности организаций наркобизнеса и сокращение масштабов насилия, в краткосрочной перспективе могут иногда породить еще большее насилие.

Научно обоснованные меры по профилактике, своевременному терапевтическому вмешательству, уходу, восстановлению здоровья, реабилитации и социальной интеграции, а также весь комплекс медико-санитарной помощи, предоставляемой лицам, употребляющим наркотики, способствуют сокращению масштабов наркопотребления и тем самым уменьшению его пагубного воздействия на здоровье населения, обеспечение которого является одним из наиболее важных составных элементов благополучия общества. Как показывает практика, некоторые из вышеперечисленных мер позволяют также ограничить распространенность других форм поведения, таящих в себе угрозу, таких как агрессивность и праздность. Приносимая ими польза затрагивает как тех, кто употребляет наркотики, так и общество в целом, и, как показала практика, такие усилия с успехом применяются, например, в сфере профилактики ВИЧ и вирусного гепатита.

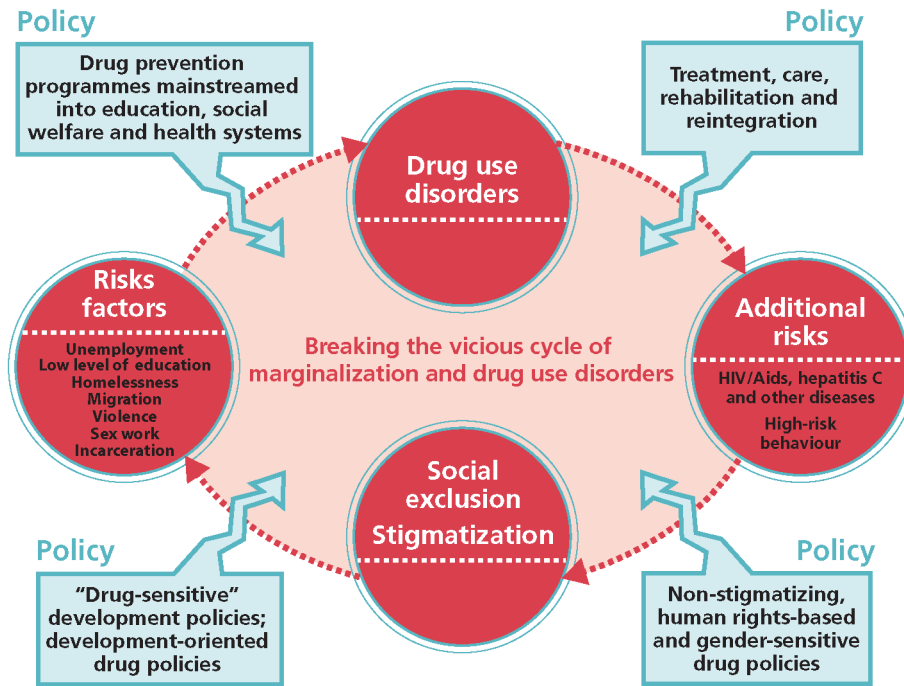
Деятельность по сокращению спроса на наркотики оказывается эффективной, если она осуществляется с помощью мер, основанных на фактических данных, в том числе мер,

нацеленных на сведение к минимуму неблагоприятных медицинских и социальных последствий наркопотребления, таких как соответствующие программы обмена игл и шприцев, заместительная терапия для потребителей опиатов, антиретровирусная терапия и другие соответствующие мероприятия, позволяющие предупреждать распространение ВИЧ, вирусного гепатита и других передаваемых через кровь болезней, связанных с потреблением наркотиков. С другой стороны, принудительное содержание в наркологических центрах зачастую ухудшает и без того тяжелую жизнь людей, употребляющих наркотики и страдающих наркозависимостью, особенно самых молодых и наиболее уязвимых.

Системы уголовного правосудия и расходы, связанные с осуществлением наркополитики

Если принимаемые меры, как и в сфере правоохранительной деятельности в целом, являются беспристрастными, прозрачными и эффективными и соответствуют стандартам в области защиты прав человека, они способствуют укреплению верховенства права и обеспечению правосудия для всех. Если же правоохранительная деятельность осуществляется вразрез с этими принципами, могут сложиться условия, побуждающие власти применять насилие без всякого разбора и нарушать права человека.

Во всем мире, судя по имеющимся ограниченным данным, более трех четвертей всех лиц, находящихся в заключении за совершение связанных с наркотиками преступлений, были осуждены за незаконный оборот и менее одной четверти – за преступления, связанные с хранением наркотиков для целей личного потребления. Юрисдикции могут различаться по используемым в них определениям, полномочиям прокурорских органов или видам и степени тяжести наказаний, назначаемых за наркопреступления. В некоторых регионах отдельные страны применяют более карательные по своему характеру подходы, вследствие чего лица, задерживаемые за совершение малозначительных наркопреступлений, таких как хранение небольшого количества наркотиков для целей личного потребления, наказываются тюремным заключением. С другой стороны, в ряде стран принято решение ограничить круг наказаний путем применения альтернативных мер вместо тюремного заключения или наказания за малозначительные случаи личного потребления без отягчающих обстоятельств (например, штраф, предупреждение, условное осуждение или консультирование). Чрезмерно широкое применение наказания в виде тюремного заключения за совершение малозначительных наркопреступлений неэффективно с точки зрения снижения уровня рецидивизма и создает чрезмерную нагрузку для систем уголовного правосудия, не позволяя им эффективно бороться с более серьезными преступлениями. Судя по имеющейся информации, предоставление правонарушителям, употребляющим наркотики, научно обоснованных услуг по лечению и уходу в качестве альтернативы тюремному заключению способствует более оперативному восстановлению и снижению уровня рецидивизма.



<p>23. Policy</p> <p>Drug prevention programmes mainstreamed into education, social welfare and health systems</p> <p>Policy</p> <p>Treatment, care, rehabilitation and reintegration</p> <p>Policy</p> <p>“Drug-sensitive” development policies; development-oriented drug policies</p> <p>Policy</p> <p>Non-stigmatizing, human rights-based and gender-sensitive drug policies</p> <p>Breaking the vicious cycle of marginalization and drug use disorders</p> <p>Drug use disorders</p> <p>Additional risks</p> <p>HIV/Aids, hepatitis C and other diseases</p> <p>High-risk behaviour</p> <p>Risks factors</p> <p>Unemployment</p> <p>Low level of education</p> <p>Homelessness</p> <p>Migration</p> <p>Violence</p> <p>Sex work</p> <p>Incarceration</p> <p>Social exclusion</p>	<p>Политика</p> <p>Интеграция программ наркопрофилактики в системы образования, социального обеспечения и здравоохранения</p> <p>Политика</p> <p>Лечение, уход, реабилитация и реинтеграция</p> <p>Политика</p> <p>Политика развития с учетом наркопроблемы; наркополитика, ориентированная на развитие</p> <p>Политика</p> <p>Наркополитика, не допускающая стигматизации, основанная на соблюдении прав человека и учитывающая гендерную проблематику</p> <p>Разрыв порочного круга маргинализации и расстройств на почве наркопотребления</p> <p>Расстройства на почве наркопотребления</p> <p>Дополнительные риски</p> <p>ВИЧ/СПИД, гепатит С и другие болезни</p> <p>Сопряженное с риском поведение</p> <p>Факторы риска</p> <p>Безработица</p> <p>Низкий уровень образования</p> <p>Бездомные</p> <p>Миграция</p> <p>Насилие</p> <p>Секс-индустрия</p> <p>Тюремное заключение</p> <p>Социальная изоляция</p>
---	--

Расходы, связанные с осуществлением наркополитики

Многие расходы, являющиеся прямым или косвенным следствием наркопроблем, могут быть представлены в денежном выражении. Например, согласно результатам некоторых экономических исследований, такие расходы составляют от 0,07 до 1,7 процента ВВП стран, в которых проводились эти исследования. Кроме того, в большинстве обследованных стран отмечается, что общие затраты, связанные с осуществлением мероприятий по сокращению спроса на наркотики и их предложения (таких, как профилактика, лечение и правоохранительная деятельность), достигают высокого уровня по сравнению с производственными потерями и любыми другими косвенными издержками. Важно помнить о том, что, хотя в этих экономических исследованиях обычно учитывается множество разнообразных расходов, являющихся прямым или косвенным следствием наркопроблемы, они ограничиваются, как правило, расходами, которые могут быть представлены в денежном выражении. Нематериальные издержки, такие как гибель людей и ухудшение качества жизни, зачастую не получают количественной оценки. Если же количественная оценка производится, она обычно представляется в неденежных единицах, таких как количество потерянных лет жизни или количество лет, прожитых в состоянии инвалидности. Такие исследования могут быть весьма полезными в плане оценки экономических издержек, которые общество несет из-за наркотиков, однако оценивая последствия мировой проблемы наркотиков и разрабатывая соответствующие ответные меры на уровне политики, необходимо учитывать и другие соображения.

Влияние развития на мировую проблему наркотиков

Развитие может уменьшить степень уязвимости крестьян в плане занятия незаконным культивированием и производством наркотиков и может способствовать неуклонному сокращению масштабов культивирования наркотикосодержащих растений. В то же время, если при осуществлении мероприятий в области развития не учитываются факторы уязвимости общин в отношении конкретных наркопроблем, такие мероприятия непреднамеренно могут послужить толчком к расширению незаконного культивирования, о чем свидетельствуют, например, широкомасштабные программы в области развития, осуществлявшиеся в начале 1960-х годов и в 1970-х годах в странах Андского региона.

Инициативы в области расширения торговли и устранения торговых барьеров направлены на содействие экономическому развитию, но процесс глобализации может иметь определенные последствия в сфере незаконного оборота наркотиков. Открытость торговли, способствующая расширению торговых операций и глобальных транспортных сетей, может также облегчать налаживание взаимодействия и объединение преступных организаций из разных стран и в некоторых случаях может ограничивать возможности правоохранительных органов осуществлять контроль за международной торговлей.

Потребление некоторых наркотиков, например кокаина и синтетических наркотиков, имеет сегодня более широкое распространение, чем в прошлом, при этом в Европе, Северной Америке и Океании все более острый характер приобретает проблема потребления НПВ. В то же время многие регионы мира, в которых некоторые наркотики пока еще практически неизвестны, переживают стремительный экономический рост. Поэтому чрезвычайно важно учитывать возможное воздействие процесса развития на потребление наркотиков, и опыт развитых стран в этом отношении может быть весьма поучительным.