

18 May 2009

Russian

Original: English

---

**Восьмое Совещание руководителей национальных учреждений по обеспечению соблюдения законов о наркотиках стран Европы**

Вена, 16-19 июня 2009 года

Пункт 3 предварительной повестки дня\*

**Современное состояние регионального и субрегионального сотрудничества****Статистический анализ тенденций в области незаконного оборота наркотиков в Европе и мире\*\****Резюме*

В настоящем докладе дается общий обзор последних тенденций в области незаконного производства и оборота наркотиков в мире. Содержащиеся в докладе статистические данные и анализ основаны на последней информации, имеющейся в распоряжении Управления Организации Объединенных Наций по наркотикам и преступности. Данные об изъятиях приводятся за 2006 и 2007 годы. Информация о незаконном культивировании и производстве наркотиков охватывает период 2006-2008 годов.

Каннабис по-прежнему занимает первое место в мире по объемам производства, незаконного оборота и потребления наркотиков растительного происхождения. В 2007 году площадь возделывания каннабиса в Афганистане была, по оценкам, сопоставима с площадью его возделывания в Марокко. В 2007 году объем изъятий смолы каннабиса значительно возрос во всем мире и особенно в Западной и Центральной Европе. Хотя на Европу по-прежнему приходится небольшая доля мирового объема изъятий марихуаны, в Восточной Европе было отмечено значительное увеличение таких объемов.

\* UNODC/HONEURO/8/1.

\*\* Данный документ не редактировался.



В 2008 году площадь возделывания опийного мака сократилась в Афганистане почти на одну пятую, и тем не менее на его долю по-прежнему приходится основной объем мирового производства опия. В 2007 году объем изъятий героина в мире несколько возрос после относительно стабильных показателей в течение 2004-2006 годов, и эта же тенденция была характерна и для изъятий в Европе. Объем изъятий героина в Турции продолжал расти, равно как и объем изъятий опия в Исламской Республике Иран.

Возделывание кокаинового куста и производство кокаина по-прежнему были сосредоточены в Колумбии, Перу и Боливии. Хотя возделываемые площади возросли, объем производства кокаина в 2007 году оставался на уровне прежних лет. Общемировой объем изъятий кокаина оставался стабильным второй год подряд после значительного увеличения в период 2002-2005 годов. В 2007 году было отмечено заметное снижение изъятий кокаина в Европе. Тем не менее на Европу по-прежнему приходится практически весь объем изъятий кокаина за пределами Америки. Подробная информация об отдельных изъятиях наркотиков подтверждает растущую роль Африки как транзитного пункта доставки кокаина в Европу.

Проблема наличия всеобъемлющих и точных данных об изъятиях по-прежнему наиболее характерна для стимуляторов амфетаминового ряда. На глобальном уровне объем зарегистрированных изъятий метамфетаминов оставался стабильным третий год подряд, в то время как объем изъятий амфетаминов возрос на четверть, а объем изъятий "экстази" вырос еще больше. Однако данные с трудом поддавались толкованию из-за значительного снижения объема веществ, которые упоминаются как "конкретно не указанные амфетамины". Тем не менее в Западной и Центральной Европе, в частности в Нидерландах, было явно отмечено значительное увеличение объема изъятий как амфетаминов, так и "экстази".

## Содержание

	<i>Стр.</i>
I. Введение .....	4
II. Глобальные тенденции в области незаконного культивирования наркотикосодержащих культур и производства наркотиков растительного происхождения, 2006-2008 годы .....	5
A. Каннабис .....	5
B. Опий .....	5
C. Кока .....	9
III. Тенденции в области незаконного оборота наркотиков до 2007 года .....	10
A. Каннабис .....	11
B. Опиаты .....	15
C. Кокаин .....	20
D. Стимуляторы амфетаминового ряда .....	23
Таблица	
Объем изъятий наркотиков на глобальном и региональном уровнях, 2006 и 2007 годы ...	10
Диаграммы	
I. Незаконное производство опия в мире, 1997-2008 годы .....	7
II. Мировой объем изъятий марихуаны в разбивке по регионам, 2000-2007 годы .....	12
III. Мировой объем изъятий смолы каннабиса в разбивке по регионам, 2000-2007 годы .....	14
IV. Соотношения объемов изъятий опиатов в разбивке по регионам, 2007 год .....	15
V. Крупные изъятия опия в мире, 2000-2007 годы .....	16
VI. Объем изъятий героина в Европе в разбивке по субрегионам, 1997-2007 годы .....	18
VII. Корреляция объемов изъятий опия в Исламской Республике Иран и героина в Турции, 2000-2007 годы .....	19
VIII. Мировой объем изъятий кокаина в разбивке по регионам, 1997-2007 годы .....	21
IX. Сведения о происхождении отдельных изъятых в Европе партий кокаина, 2006 и 2007 годы .....	22
X. Мировой объем изъятий амфетамина в разбивке по регионам, 2000-2007 годы .....	24
XI. Мировой объем изъятий метамфетаминов в разбивке по регионам, 2000-2007 годы .....	26
XII. Мировой объем изъятий "экстази" в разбивке по регионам, 2000-2007 годы .....	27

## I. Введение

1. В настоящем докладе дается общий обзор изменений в производстве и обороте основных незаконных наркотиков на глобальном и региональном уровнях. Анализ основывается на самой последней информации, имеющейся в распоряжении Управления Организации Объединенных Наций по наркотикам и преступности (ЮНОДК).

2. В докладе затрагиваются вопросы незаконного культивирования кокаинового куста, опийного мака и каннабиса и незаконного производства коки и опия до 2007 года включительно. Что касается незаконного оборота наркотиков, то основное внимание в докладе уделено статистическим данным об изъятиях в 2006 и 2007 годах (если таковые имеются), и приводится обновленная информация о тенденциях, характерных для незаконного оборота опиатов, каннабиса, кокаина и стимуляторов амфетаминового ряда.

3. Информация о незаконном культивировании наркотикосодержащих культур и производстве наркотиков растительного происхождения была получена из опубликованных ЮНОДК материалов последних мониторинговых обследований культивирования запрещенных культур. Основными источниками информации о незаконном обороте наркотиков стали ответы на вопросник к ежегодным докладам (ВЕД), часть III (Незаконное предложение наркотиков), представленные правительствами за 2007 и предыдущие годы.

4. Во время подготовки настоящего доклада 114 государств-членов представили свои ответы на вопросник к ежегодным докладам, часть III, за 2007 год. В том числе 39 государств-членов были из европейского региона. Другие дополнительные источники информации включали сообщения об изъятиях крупных партий наркотиков, последнюю публикацию ЮНОДК "World Drug Report 2008" (Всемирный доклад о наркотиках)<sup>1</sup> и другие доклады, полученные ЮНОДК или представленные Комиссии по наркотическим средствам и ее вспомогательным органам. Данные об изъятиях отражают информацию, имевшуюся в распоряжении ЮНОДК по состоянию на 24 марта 2009 года.

5. В целом статистические данные по изъятиям наркотиков служат надежными косвенными показателями тенденций, характерных для оборота наркотиков. Однако к ним следует подходить осторожно, поскольку они также отражают различия в методах подготовки отчетности, а также зависят от уровня эффективности работы правоохранительных органов.

---

<sup>1</sup> United Nations Office on Drugs and Crime, *World Drug Report 2008*.

## **II. Глобальные тенденции в области незаконного культивирования наркотикосодержащих культур и производства наркотиков растительного происхождения, 2006-2008 годы**

### **A. Каннабис**

6. В отличие от других запрещенных культур, таких как кока и опийный мак, каннабис возделывается самыми различными методами и может выращиваться в самых разных условиях. Это затрудняет оценку масштабов его культивирования и производства. Начиная с 2007 отчетного года ЮНОДК пересматривает методику, используемую для оценки производства и культивирования каннабиса, и опубликует последние примерные оценки в документе "World Drug Report 2009" (Всемирный доклад о наркотиках за 2009 год). Если не считать ссылок на конкретные страны, приводимое ниже описание глобальных тенденций отражает данные, относящиеся к 2006 году и более раннему периоду.

7. По оценкам ЮНОДК, каннабис по-прежнему доминировал на мировых рынках незаконных наркотиков с точки зрения масштабов культивирования, объема производства и числа потребителей. Исходя из данных, относящихся к периоду 1996-2006 годов, ЮНОДК пришло к выводу, что каннабис производился в 172 странах и территориях.

8. Общая площадь возделывания каннабиса в 2006 году составила, по оценкам, 470 000-600 000 га, не считая дикорастущего каннабиса. Площадь возделывания каннабиса в Афганистане, похоже, приближается к площади его возделывания в Марокко. Последний обзор производства каннабиса, проведенный в Марокко<sup>2</sup>, показал, что площадь его возделывания в этой стране составила в 2005 году 72 500 га, что говорит о ее сокращении по сравнению со 134 000 га в 2003 году. По оценкам, площадь возделывания каннабиса в Марокко в 2006 и 2007 годах не изменилась. В Афганистане площадь возделывания каннабиса возросла с 30 000 га в 2005 году<sup>3</sup> до 50 000 га в 2006 году и 70 000 га в 2007 году<sup>4</sup>. Показатель за 2007 год составил 36 процентов от площади возделывания в этом году опийного мака в этой стране.

9. По оценкам ЮНОДК, мировой объем производства марихуаны достиг своего пика в 2004 году и составил 45 000 тонн, а затем сокращался, хотя и незначительно, два года подряд: сначала до 42 000 тонн в 2005 году, а затем до 41 400 тонн в 2006 году; в этом году на Америку приходилось примерно 55 процентов производства марихуаны, на Африку – 22 процента, Азию – 16 процентов, Европу – 6 процентов и Океанию – 1 процент.

10. Подсчитано, что в 2006 году 31 процент мирового производства марихуаны (12 900 тонн) приходился на Северную Америку. Самым крупным производителем в мире была Мексика (7 400 тонн), а в Соединенных Штатах Америки производство составляло, по оценкам, 4 700 тонн. На Южную Америку

<sup>2</sup> United Nations Office on Drugs and Crime, Morocco Cannabis Survey 2005, Executive Summary.

<sup>3</sup> United Nations Office on Drugs and Crime, Afghanistan Opium Survey 2006.

<sup>4</sup> United Nations Office on Drugs and Crime, Afghanistan Opium Survey 2007.

приходилось 24 процента производства (10 000 тонн), из которых 5 900 тонн производились в Парагвае. В 2007 году Мексика сообщила о ликвидации плантаций каннабиса на площади 21 000 га – это самый большой показатель из тех, о которых сообщалось в этом году.

11. В Африке производство марихуаны в 2006 году составило, по оценкам, 8 900 тонн, из которых 2 500 тонн было произведено в Южной Африке. Однако есть мнение, что культивирование каннабиса широко распространено во всем этом регионе, причем наиболее заметное производство отмечается в Малави, Замбии, Свазиленде, Нигерии и Гане.

12. В 2006 году производство каннабиса в Азии составило, по оценкам, примерно 6 700 тонн. В Южной Азии крупными производителями были Индия, Непал и Шри-Ланка, а в Восточной и Юго-Восточной Азии – Индонезия и Таиланд.

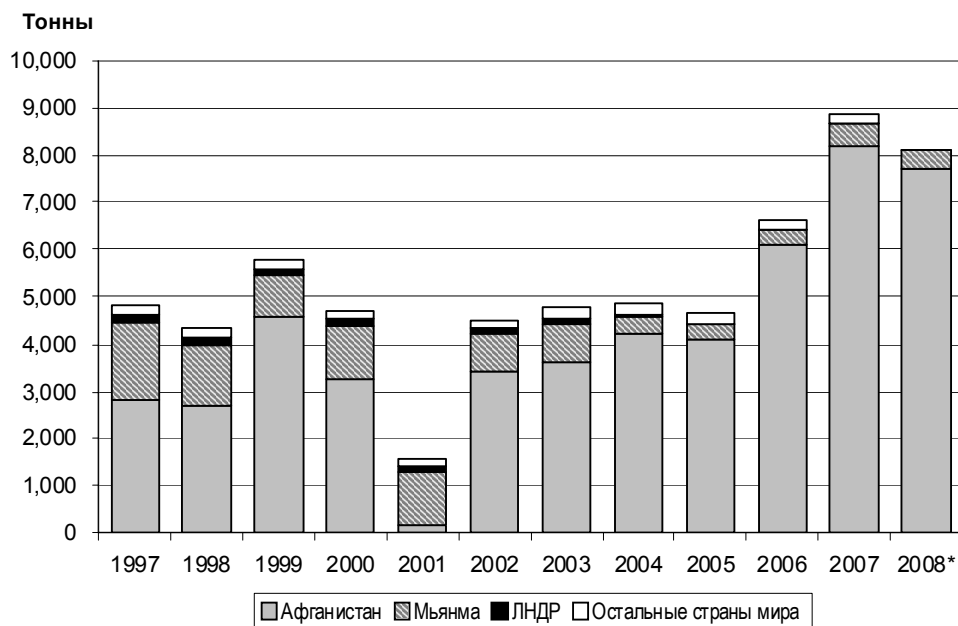
13. Производство смолы каннабиса имело гораздо более ограниченную географию по сравнению с производством марихуаны. Оценки мирового производства смолы каннабиса свидетельствуют о его сокращении в 2006 году до 6 000 тонн по сравнению с 6 600 тонн в 2005 году и 7 500 тонн в 2004 году. Это было вызвано главным образом сокращением производства в Марокко. Тем не менее в 2006 году Марокко по-прежнему оставалось крупнейшим в мире производителем смолы каннабиса и осуществляло поставки на незаконные рынки Западной Европы и Северной Африки, а вторым крупнейшим производителем был Афганистан.

## **В. Опий**

14. В период 2001-2008 годов наблюдался значительный рост производства опиатов, главным образом из-за расширения их производства в Афганистане. Незаконные посевы опийного мака в мире занимали в 2007 году примерно 235 700 га, что представляет собой увеличение на 17 процентов по сравнению с 2006 годом (201 000 га). Незаконное производство опия в мире росло в 2007 году более быстрыми темпами, достигнув примерно 8 890 метрических тонн, что представляет собой рост на одну треть по сравнению с 6 610 тоннами опия, произведенными в 2006 году. Предварительные оценки показывают, что в 2008 году общие возделываемые площади сократились примерно до 200 000 га (фактически тот же уровень, что и в 2006 году). Однако в результате роста урожайности общий объем производства в мире все же составил около 8 300 тонн, что лишь на 7 процентов ниже уровня 2007 года и по-прежнему выше показателей 2005 и 2006 годов. См. диаграмму I.

15. В 2005, 2006 и 2007 годах незаконное производство опия все больше сосредоточивалось в Афганистане, на долю которого в 2007 году приходилось более 92 процентов мирового производства опия, и, согласно предварительным оценкам, такая же ситуация была и в 2008 году. Для сравнения в начале 90-х годов прошлого столетия эти показатели составляли примерно 40 процентов.

Диаграмма I  
Незаконное производство опия в мире, 1997-2008 годы



\* Данные за 2008 год имеются только по Афганистану, Мьянме и Лаосской НДР.

16. В годовом обзоре производства опия в Афганистане за 2008 год содержится вывод о том, что общая площадь возделывания опийного мака в Афганистане сократилась в 2008 году до 157 000 га по сравнению со 193 000 га в 2007 году (сокращение на 19 процентов). Это обусловлено успешными действиями по борьбе с наркотиками в северных и восточных провинциях, а также неблагоприятными погодными условиями, которые вызвали сильную засуху и неурожай, особенно в районах неорошаемого земледелия. Этому сокращению предшествовали два года роста, в течение которых площадь возделывания опийного мака увеличилась к 2007 году на 86 процентов по сравнению с уровнем 2005 года (104 000 га).

17. Число провинций в Афганистане, в которых не выращивается опийный мак<sup>5</sup>, возросло с 13 в 2007 году до 18 в 2008 году, и сюда, в частности, входила провинция Нангархар. Выращивание опийного мака сосредоточено в семи провинциях на юге и западе Афганистана: Гильменде, Фарахе, Кандагаре, Урузгане, Нимрозе, Забуле и Дайкунди. Площадь возделывания опийного мака только в провинции Гильменд составила 103 590 га, что, по существу, соответствует уровню 2007 года (102 770 га) и двум третям от общей площади возделывания опийного мака в Афганистане в 2008 году.

<sup>5</sup> Считается, что мак в провинции не выращивается, если примерная площадь возделывания опийного мака составляет менее 100 га.

18. Несмотря на заметное сокращение возделываемых площадей, объем производства опия в Афганистане сократился лишь на 6 процентов – с 8 200 метрических тонн в 2007 году до 7 700 метрических тонн в 2008 году. В результате перехода на искусственное орошение в южных районах страны средняя урожайность опия выросла с 42,5 кг/га в 2007 году до 48,8 кг/га в 2008 году.

19. В Юго-Восточной Азии опиный мак традиционно возделывается главным образом в Лаосской Народно-Демократической Республике, Мьянме, Таиланде и Вьетнаме. В этих странах опиный мак обычно выращивается на крутых склонах с бедными неорошаемыми почвами, из-за чего его урожайность ниже, чем в Афганистане. По данным национальной службы мониторинга сельскохозяйственных культур Таиланда, возделывание опиного мака в этой стране уже несколько лет находится на ничтожно низком уровне. Согласно данным об уничтожении посевов, представленных правительством Вьетнама, площади возделывания опиного мака в этой стране также весьма незначительны.

20. В Мьянме тенденция к снижению площадей под опиным маком наблюдалась с 1996 года (163 000 га) до 2006 года (21 500 га), но в 2007 году был отмечен значительный рост (до 27 700 га), который продолжился и в 2008 году (до 28 500 га) (однако это увеличение не имеет статистической значимости). В Мьянме опиный мак выращивается в национальных областях Шан, Качин и Кая, особенно на юге национальной области Шан, где благодаря применению метода уплотненных посевов, искусственному орошению и использованию удобрений снимаются высокие урожаи. В 2008 году в Мьянме было предположительно произведено 410 тонн опия – меньше, чем в 2007 году (460 тонн), но все же значительно больше, чем в 2005 и 2006 годах (наиболее низкие показатели с 1990 года).

21. В Лаосской Народно-Демократической Республике площадь возделывания опиного мака сократилась с 26 800 га в 1998 году до 1 500 га в 2007 году и практически не изменилась в 2008 году (1 600 га). В 2007 году объем производства опия сократился до 9,0 тонны и остался примерно на том же уровне в 2008 году (9,6 тонны). В 2008 году опиный мак выращивался в Лаосской Народно-Демократической Республике в шести провинциях страны, но в основном в провинциях Пхонгсали и Хуапхан.

22. Хотя небольшие партии героина из Азии иногда попадают на рынок Северной Америки, основная часть незаконно изготовленных опиатов, поступающих на американский рынок, по-прежнему производится из опиного мака, выращенного в том же регионе. Наибольшие масштабы выращивания мака на американском континенте отмечены в Колумбии и Мексике, хотя в Колумбии они значительно сократились по сравнению с 1998 годом. Тем не менее в Америке опиный мак культивируется в значительно меньших масштабах, чем в Юго-Западной и Юго-Восточной Азии.

## С. Кока

23. В 2007 году ситуация на мировом рынке кокаина в целом не изменилась. Культивирование кокаинового куста было по-прежнему сосредоточено в Колумбии, Перу и Боливии. Вместе с тем в 2007 году общая площадь возделывания данной культуры в этих трех странах, по оценкам, увеличилась на 16 процентов и составила 181 600 га. При этом 54,5 процента этой площади приходилось на Колумбию, 29,6 процента – на Перу и 15,9 процента – на Боливию.

24. Расширение масштабов культивирования кокаинового куста в мире произошло в основном за счет увеличения на 27 процентов площадей культивирования в Колумбии – с 78 000 га в 2006 году до 99 000 га в 2007 году. Несмотря на это, показатель 2007 года составлял менее двух третей уровня 1999 и 2000 годов. Менее значительное увеличение было отмечено в Перу (с 51 400 га в 2006 году до 53 700 га в 2007 году – рост на 4 процента) и Боливии (с 27 500 га до 28 900 га – рост на 5 процентов).

25. Расширению масштабов культивирования предшествовал период стабильности, продолжавшийся с 2004 по 2006 год, когда общая площадь возделывания коки выросла менее чем на 4 процента по сравнению с уровнем 2003 года (153 800 га). Общая площадь культивирования кокаинового куста в 2007 году была все же на 14 процентов меньше, чем в 1990 году (211 700 га).

26. Несмотря на увеличение площадей возделывания коки, предполагаемый объем производства кокаина в 2007 году практически не изменился по сравнению с уровнями 2006 года. В 2007 году было произведено, по оценкам, 994 тонны кокаина: 600 тонн в Колумбии, 290 тонн в Перу и 104 тонны в Боливии. Общий объем оставался относительно стабильным с 2004 года, когда он составил примерно 1 008 тонн.

27. В Колумбии наибольшие возделываемые площади в 2007 году находились в тихоокеанском районе (25 960 га), а затем следовали провинции Путумайо и Какета (21 130 га), центральный район (20 950 га) и провинции Мета и Гуавьяре (19 690 га). На эти районы приходилось в общей сложности 89 процентов всей площади возделываемых земель в Колумбии. Наибольшее увеличение площадей было отмечено в центральном районе, где, по оценкам, произошло снижение урожайности, и в тихоокеанском районе, где урожайность также была относительно низкой. С другой стороны, в провинциях Мета и Гуавьяре, где урожаи самые высокие, было отмечено некоторое сокращение площадей возделывания кокаинового куста. В результате производство кокаина в 2007 году практически не изменилось по сравнению с уровнем 2006 года.

28. В Перу наибольшие площади возделывания кокаинового куста по-прежнему находились в верховьях реки Уальяга (17 200 га в 2007 году), бассейне рек Апуримак-Эне (16 000 га) и долинах Ла-Конвенсьон и Ларес (12 900 га), на долю которых в общей сложности приходилось 86 процентов возделываемых земель. Однако значительное увеличение отмечалось и в других районах, особенно в долинах рек Палькасу, Пичис и Пачитеа (с 426 га в 2006 году до 1 147 га в 2007 году) и рек Инамбари и Тамбопата (с 2 366 га в 2006 году до 2 864 га в 2007 году). В Боливии 69 процентов площадей возделывания кокаинового куста (19 800 га) находилось в 2007 году в районе Юнгас

департамента Ла-Пас и 30 процентов (8 800 га – практически вся оставшаяся часть) в регионе Чапаре.

29. ЮНОДК получило сообщения о ликвидации в 2007 году 3 173 подпольных лабораторий по переработке коки, в то время как в 2006 году было ликвидировано 6 390 лабораторий. Свыше 99 процентов всех ликвидированных подпольных лабораторий, как и прежде, находилось в Колумбии, Перу и Боливии, что еще раз свидетельствует о том, что практически весь цикл производства кокаина – от изготовления кокаиновой пасты до ее переработки в кокаиновое основание и, наконец, в гидрохлорид кокаина – происходит в непосредственной близости от районов возделывания коки в этих трех странах. В то время как в Боливии число ликвидированных лабораторий значительно сократилось, в Перу оно резко возросло.

30. О выявлении лабораторий по переработке коки в других странах – помимо Колумбии, Перу и Боливии – сообщалось крайне редко. В 2007 году исключениями стали Испания (18 лабораторий), Чили (5), Соединенные Штаты (3), Эквадор (1), Мексика (1) и Южная Африка (1).

### III. Тенденции в области незаконного оборота наркотиков до 2007 года

Таблица

**Объем изъятий наркотиков на глобальном и региональном уровнях, 2006 и 2007 годы**

Вид наркотика	2006 год			2007 год		
	Европа (кг)	Всего в мире (кг)	Процентная доля	Европа (кг)	Всего в мире (кг)	Процентная доля
<b>Каннабис</b>						
Марихуана	132 688	5 247 257	2,5%	142 409	5 556 915	2,6%
Смола каннабиса	615 510	1 003 453	61,3%	860 550	1 209 785	71,1%
<b>Кока</b>						
Кокаин <sup>1</sup>	120 958	692 487	17,5%	78 794	649 818	12,1%
<b>Опиаты</b>						
Опий <sup>2</sup>	1 292	383 857	0,3%	1 444	508 265	0,3%
Морфин	536	46 391	1,2%	184	27 366	0,7%
Героин	22 189	56 871	39,0%	26 023	64 386	40,4%
<b>САР</b>						
Амфетамин	5 884	18 782	31,3%	8 212	23 228	35,4%
Метамфетамин	187	18 808	1,0%	390	18 200	2,1%
"Экстази" <sup>3</sup>	2 621	4 897	53,5%	3 649	8 511	42,9%
Конкретно не указан	816	8 248	9,9%	292	1 802	16,2%

<sup>1</sup> Кокаиновое основание и кокаиновые соли.

<sup>2</sup> Опий-сырец и опиум для курения.

<sup>3</sup> Включая МДМА, МДА, МДЕ/МДЕА.

31. В таблице 1 показаны зарегистрированные количества изъятых в 2006 и 2007 годах наркотиков в разбивке по их видам. Объемы изъятий по странам и территориям в Европе показаны как в валовом выражении, так и в процентах от общемирового показателя по соответствующему виду наркотиков. В целом долю стран Европы в общемировом объеме изъятий можно использовать как показатель относительных масштабов незаконного оборота наркотиков по различным видам наркотиков. Этот показатель характеризует объем изъятий смолы каннабиса, "экстази", героина и амфетаминов, а также наркотиков, вызывавших наибольшую озабоченность в этом регионе, – в 2007 году на Европу приходилось более двух третей мирового объема изъятий смолы каннабиса и более одной трети мирового объема изъятий "экстази", героина и амфетаминов.

## **А. Каннабис**

32. Производные каннабиса наиболее широко используются в незаконном обороте наркотиков во всем мире, и на них приходится примерно половина общемирового объема изъятий. Из 141 страны и территории, по которым ЮНОДК располагало достоверными данными об изъятиях наркотиков в 2007 году, в 129 были изъяты производные каннабиса<sup>6</sup>. В 2007 году большинство случаев изъятия наркотиков в Африке, Америке и Океании было связано с изъятием марихуаны, в Европе чаще изымалась смола каннабиса, а затем марихуана.

### **1. Марихуана**

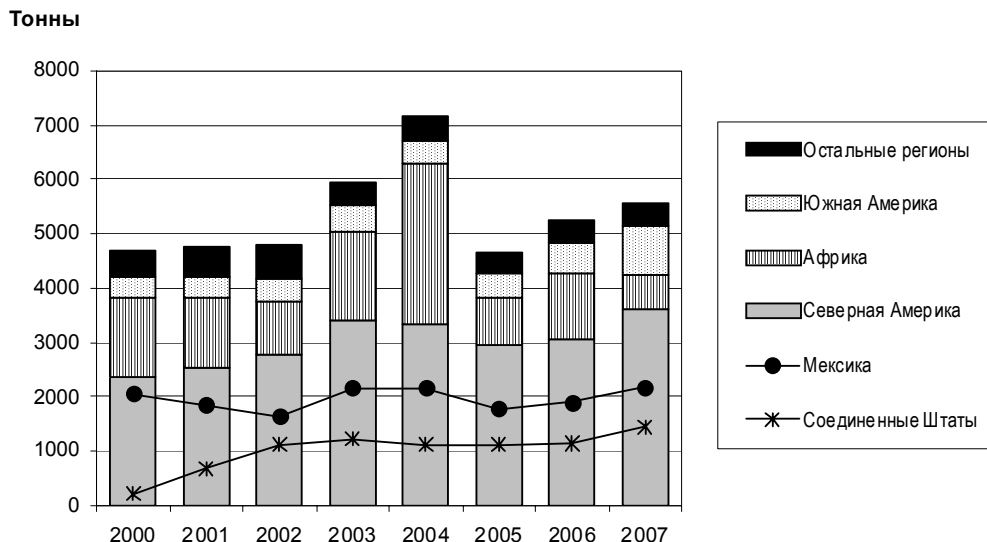
33. Общемировой объем изъятий марихуаны постепенно возрастал в период 2005-2007 годов, хотя и оставался значительно ниже рекордных уровней 2004 года. См. диаграмму II. Общемировой объем изъятий в 2007 году составил 5 557 тонн, т.е. фактически оставался на уровне 2006 года (5 247 тонн). В 2007 году на Америку и Африку в общей сложности приходилось более 90 процентов общемирового ежегодного объема изъятий марихуаны, в то время как доля Европы пятый год подряд оставалась на уровне 2-3 процентов.

34. За исключением лишь 2004 года, в период 2001-2007 годов в Северной Америке объем изъятий марихуаны неизменно составлял свыше половины общемирового годового объема таких изъятий, а в период 2000-2007 годов – 56 процентов совокупного количества изъятой марихуаны. Объем изъятий в этом субрегионе увеличился в 2007 году на 19 процентов до 3 624 тонн с 3 045 тонн в 2006 году. Начиная с 2001 года о наибольших объемах изъятий марихуаны на национальном уровне сообщали страны Северной Америки, а именно Мексика и Соединенные Штаты Америки. Начиная с 2005 года объемы изъятий марихуаны в каждой из этих двух стран в три раза превышали уровни, указанные любой другой страной мира.

---

<sup>6</sup> А именно, марихуана, смола каннабиса и масло каннабиса.

Диаграмма II  
**Мировой объем изъятий марихуаны в разбивке по регионам, 2000-2007 годы**



35. В 2007 году третий год подряд на субрегион Западной и Центральной Европы приходилась примерно половина объема изъятий марихуаны в Европе. В 2007 году объем изъятий марихуаны в этом субрегионе составил 66 тонн, что фактически было на уровне 2006 года (69 тонн). Однако некоторые страны, на которых приходились значительные изъятия в 2006 году, во время подготовки доклада еще не завершили процесс отчетности за 2007 год. Сопоставление общих показателей, подсчитанных по 32 странам Западной и Центральной Европы, по которым имелись данные об изъятиях и за 2006, и за 2007 годы, свидетельствует о росте на 31 процент (в 2007 году на эти страны приходилось 45 процентов от общего объема изъятий в этом субрегионе).

36. Согласно официальным статистическим бюллетеням, публикуемым властями Соединенного Королевства, в 2006/2007 финансовом году объем изъятий марихуаны в Англии и Уэльсе<sup>7</sup> составил 25,7 тонны, в Шотландии<sup>8</sup> – 54 кг и в Северной Ирландии<sup>9</sup> 27 кг. (Самые последние данные об изъятиях по Соединенному Королевству, представленные в ответах на вопросник к ежегодным докладам, относятся к 2005 году.) Однако в эти общие показатели, возможно, не включены данные о некоторых изъятиях, произведенных Агентством Соединенного Королевства по борьбе с особо опасной организованной преступностью.

37. В 2006 году объем изъятий в Греции составил 12,4 тонны, что является самым высоким уровнем в этой стране с 2000 года. В переходный период от

<sup>7</sup> *Seizures of Drugs in England and Wales 2006/2007*, Home Office, Statistical Bulletin, ISSN 1358-510X.

<sup>8</sup> *Drug Seizures by Scottish Police Forces, 2005/2006 and 2006/2007*. Scottish government, Statistical Bulletin, Crime and Justice Series. ISBN 978 0 7559 7129 9 (Web only publication).

<sup>9</sup> Police Service Northern Ireland. PSNI Statistics: Annual Statistical Report. Statistical Report No. 4. *Drug seizures and arrests 1st April 2007 – 31st March 2008*.

2006 к 2007 году объем изъятий марихуаны в Бельгии возрос почти в три раза – с 4,6 тонны до 12,8 тонны. В 2007 году значительное увеличение в субрегионе Западной и Центральной Европы было также отмечено в Ирландии (3,2 тонны по сравнению с 431 кг в 2006 году), Швейцарии (3,5 тонны по сравнению с 2,3 тонны в 2006 году), Германии (3,8 тонны по сравнению с 3,0 тонны в 2006 году) и Испании (1,2 тонны по сравнению с 497 кг в 2006 году).

38. В Восточной Европе объем изъятий марихуаны возрос в 2007 году более чем наполовину – с 24,8 тонны в 2006 году до 39 тонн в 2007 году. Объем изъятий в Российской Федерации возрос на 13 процентов – с 23,7 тонны в 2006 году до 26,9 тонны в 2007 году. Однако наибольшее увеличение было отмечено в Украине, которая сообщила о рекордном объеме изъятий марихуаны в 2007 году, составившем 12,1 тонны. Для сравнения: объемы изъятий марихуаны в этой стране составили только 210 кг в 2006 году и в среднем 4,6 тонны за период 1999-2005 годов.

39. В Юго-Восточной Европе объем изъятий марихуаны составил в 2007 году 37,3 тонны и по существу оставался на уровне 2006 года (38,9 тонны). Наибольший объем изъятий в этом субрегионе по-прежнему отмечался в Турции, на которую в 2007 году приходилось немногим более двух третей от общего показателя для этого субрегиона. Объем изъятий марихуаны в этой стране возрастал третий год подряд и составил в 2007 году 25,5 тонны. Существенное снижение было отмечено в Болгарии, которая сообщила об изъятии в 2007 году 513 кг марихуаны по сравнению с 8,2 тонны в 2006 году. В результате этого место Болгарии как страны со вторым по величине объемом изъятий марихуаны в субрегионе заняла Албания. Объем изъятий в Албании составил 7,1 тонны и фактически оставался на уровне 2006 года (6,8 тонны). Об изъятиях в объемах, превышавших в 2007 году одну тонну, сообщили также Румыния – 2,1 тонны, что почти вдвое превышает уровень 2006 года, – и Сербия – 1,6 тонны.

## **2. Смола каннабиса**

40. После снижения на протяжении двух лет подряд в 2007 году общемировой объем изъятий смолы каннабиса возрос на одну пятую – с 1 003 тонн в 2006 году до 1 210 тонн. Изъятия смолы каннабиса по-прежнему производились главным образом в субрегионах Западной и Центральной Европы, Ближнего и Среднего Востока/Юго-Западной Азии и Северной Африки. См. диаграмму III. Рост в переходный период от 2006 к 2007 году был обусловлен главным образом ситуацией в Западной и Центральной Европе.

41. Начиная с 1996 года на субрегион Западной и Центральной Европы неизменно приходилось свыше половины годового объема изъятий смолы каннабиса во всем мире. Кроме того, с 2002 года свыше 99 процентов изъятий смолы каннабиса в Европе приходилось на субрегион Западной и Центральной Европы. Объем изъятий смолы каннабиса в этом субрегионе вырос на 40 процентов - с 610 тонн в 2006 году до 852 тонн в 2007 году.

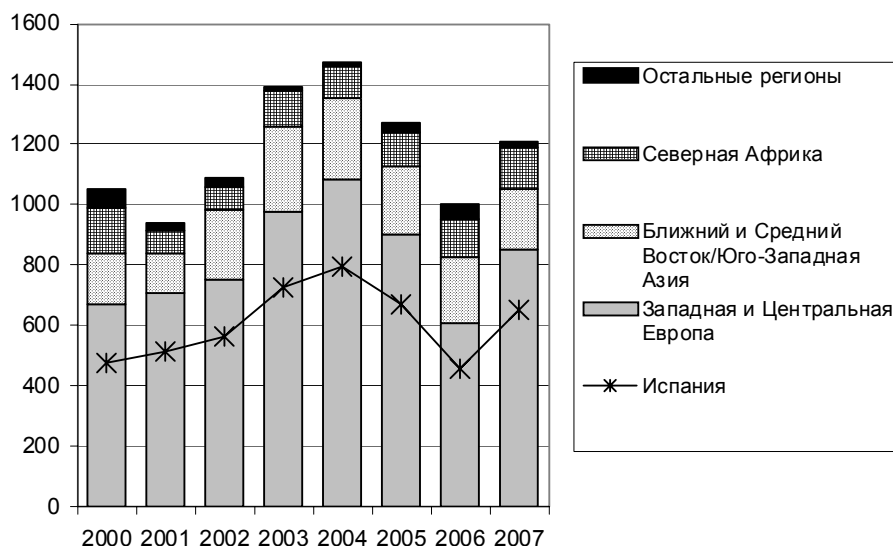
42. В период 2000-2007 годов на Испанию, в частности, неизменно приходилось свыше 70 процентов годового объема изъятий смолы каннабиса в Западной и Центральной Европе, что определяло общую тенденцию по данному субрегиону (см. диаграмму III). Ежегодно с 1998 по 2007 годы Испания

сообщала о самых больших в мире годовых объемах изъятий смолы каннабиса. В переходный период от 2006 к 2007 году объем изъятий в Испании возрос с 459 тонн до 654 тонн. Предполагается, что смола каннабиса по-прежнему доставляется в Испанию из Марокко.

Диаграмма III

**Мировой объем изъятий смолы каннабиса в разбивке по регионам, 2000-2007 годы**

Тонны



43. За период 2000-2007 годов власти Испании представляли также подробную информацию о проведении в среднем свыше 1 000 отдельных операций по изъятию наркотиков в год, из которых более половины (в 2007 году этот показатель составил 43 процента) были связаны с изъятием смолы каннабиса. Помимо самой Испании в качестве государства происхождения смолы каннабиса почти всегда упоминалось лишь Марокко, а Франция чаще всего упоминалась как государство назначения. В 2007 году в качестве государств назначения также часто упоминались Нидерланды, Бельгия, Португалия и Италия (именно в этом порядке).

44. В переходный период от 2006 к 2007 году в Бельгии и Португалии объемы изъятий смолы каннабиса выросли более чем в пять раз. В 2007 году в Бельгии был зарегистрирован рекордный объем изъятий (59 тонн), а в Португалии объем изъятий достиг самого высокого уровня (43 тонны) с 1993 года. В то же время объем изъятий во Франции сократился примерно наполовину – с 68 тонн в 2006 году до 34 тонн в 2007 году. О значительных объемах изъятий в 2007 году сообщили также Италия (20 тонн, т.е. фактически на уровне 2006 года) и Нидерланды (10 тонн, что примерно вдвое превышает уровень 2006 года).

45. Согласно официальным статистическим бюллетеням, публикуемым властями Соединенного Королевства, в 2006/2007 финансовом году объем

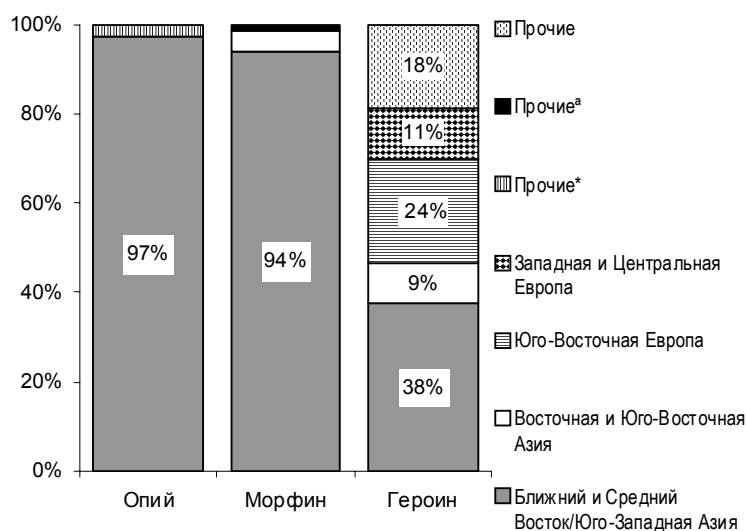
изъятий смолы каннабиса составил 19,7 тонны в Англии и Уэльсе<sup>10</sup>, 446 кг в Шотландии<sup>11</sup> и 3,7 тонны в Северной Ирландии<sup>12</sup>. (Самые последние данные об изъятиях в Соединенном Королевстве, представленные в ответах на вопросник к ежегодным докладам, относятся к 2005 году.) Однако в эти общие показатели, возможно, не включены данные о некоторых изъятиях, произведенных Агентством Соединенного Королевства по борьбе с особо опасной организованной преступностью.

## В. Опиаты

46. Незаконный оборот опиатов по-прежнему осуществляется по трем основным маршрутам, соединяющим три главных центра их производства с тремя конкретными рынками сбыта. Один из этих маршрутов проходит из Афганистана, крупнейшего в мире производителя опия, в соседние страны Южной, Юго-Западной и Центральной Азии, на Ближний Восток, в Африку и Европу. Второй маршрут проходит из Мьянмы и Лаосской Народно-Демократической Республики в соседние страны Юго-Восточной Азии, в частности Китай, и в страны Океании. Третий маршрут идет из Латинской Америки в Северную Америку.

Диаграмма IV

**Соотношение объемов изъятий опиатов в разбивке по регионам, 2007 год**  
(в процентах)



<sup>a</sup> Включая Западную и Центральную Европу и Юго-Восточную Европу.

<sup>\*</sup> Включая Западную и Центральную Европу, Юго-Восточную Европу и Восточную и Юго-Восточную Азию.

<sup>10</sup> *Seizures of Drugs in England and Wales 2006/2007*, Home Office, Statistical Bulletin, ISSN 1358-510X.

<sup>11</sup> *Drug Seizures by Scottish Police Forces, 2005/2006 and 2006/2007*. Scottish government, Statistical Bulletin, Crime and Justice Series. ISBN 978 0 7559 7129 9 (Web only publication).

<sup>12</sup> Police Service Northern Ireland. PSNI Statistics: Annual Statistical Report. Statistical Report No. 4. *Drug seizures and arrests 1st April 2007 – 31st March 2008*

47. Подавляющая часть изъятий опия и морфина производится в соседних с Афганистаном странах. Изъятия героина имеют более широкую географию. В 2007 году на Европу, хотя объем изъятий там опия и морфина составлял менее 1 процента от общемирового показателя, приходилось более одной трети общемирового объема изъятий героина. См. диаграмму IV.

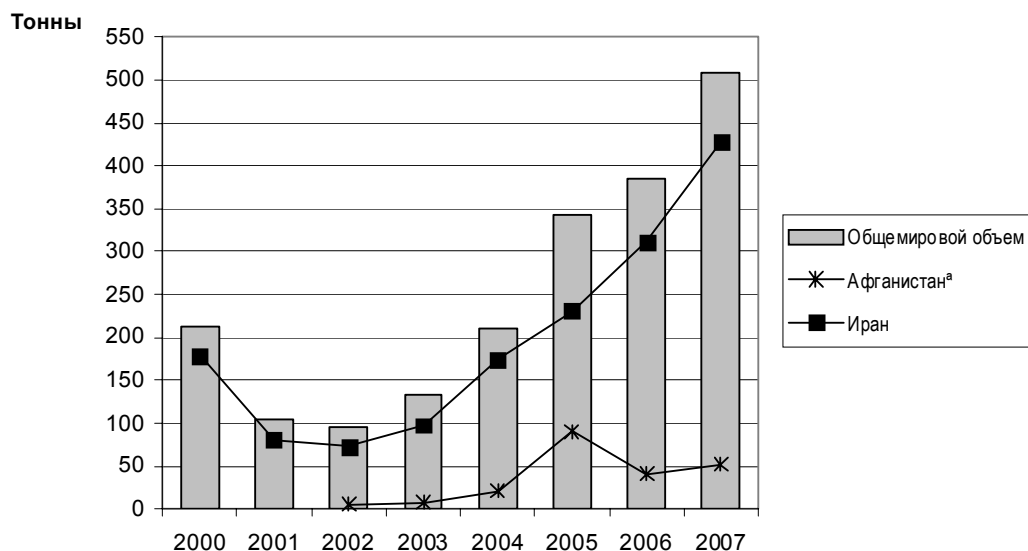
## 1. Опиум

48. Общемировой объем изъятий опия стабильно возрастал с 96 тонн в 2002 году до 508 тонн в 2007 году, т.е. увеличился за пятилетний период в пять раз. Таким образом, среднегодовой рост составил 40 процентов в течение пяти лет подряд. В 2007 году изъятия опия производились главным образом в Исламской Республике Иран и Афганистане<sup>13</sup>. С 2004 года на эти две страны в общей сложности неизменно приходилось свыше 90 процентов годового объема изъятий опия во всем мире. См. диаграмму V.

49. Совокупные объемы изъятий опия в Европе соответствовали общей тенденции к снижению, наблюдавшейся с 2000 года, однако возросли с 1 292 кг в 2006 году до 1 444 кг в 2007 году. Показатель за 2007 год составил 0,28 процента от общемировых изъятий в этом году. Рост в 2007 году был обусловлен главным образом изъятиями, о которых сообщила Турция и которые составили 785 кг против 440 кг в 2006 году. Рост объемов изъятий опия в Турции отмечается уже третий год подряд. С другой стороны, объемы изъятий опия в Российской Федерации постоянно сокращались с 2,2 тонны в 2003 году до 363 кг в 2007 году.

Диаграмма V

**Крупные изъятия опия в мире, 2000-2007 годы**



<sup>a</sup> Данные по Афганистану за 2007 год получены от полевого отделения ЮНОДК

<sup>13</sup> Данные об изъятиях в Афганистане за 2007 год получены от полевого отделения ЮНОДК.

50. В 2007 году об изъятиях значительных объемов опия сообщили также Латвия (60 кг), Сербия (57 кг) и Болгария (53 кг). Эти цифры представляют собой заметное увеличение, поскольку до 2007 года объемы изъятий опия, о которых сообщала каждая из этих стран, а также Сербия и Черногория, никогда не превышали 5 кг.

## **2. Морфин**

51. Объем изъятий морфина в мире снизился на 41 процент – с 46 тонн в 2006 году до 27 тонн в 2007 году. Пятый год подряд на первом и втором местах по объему изъятий морфина в мире находились, согласно поступившим сообщениям, Пакистан и Иран (Исламская Республика), и в совокупности на долю этих двух стран приходилось свыше трех четвертей общемирового годового объема изъятий морфина. Это позволяет сделать вывод о том, что большое количество героина производится за пределами Афганистана, поскольку число потребителей морфина ограничено.

52. Сокращение объема изъятий морфина в мире в 2007 году объясняется главным образом резким снижением объема изъятий в Пакистане. Там этот показатель сократился в 2007 году до 11,0 тонны, и это самый низкий уровень с 2002 года и только треть от объема 2006 года (32,7 тонны). В Исламской Республике Иран объем изъятий составил 9,7 тонны, что было практически на уровне 2006 года (10,6 тонны).

53. В Европе объем изъятий морфина сократился с 536 кг в 2006 году до 184 кг в 2007 году, что составляет 0,67 процента от общемирового объема изъятий морфина в 2007 году. Сокращение было вызвано главным образом снижением объема изъятий в Турции, на которую, тем не менее, по-прежнему приходилось более 90 процентов объема изъятий морфина в Европе, и такая ситуация сохраняется с 1995 года. Объем изъятий морфина в этой стране сократился с 529 кг в 2006 году до 169 кг в 2007 году. Единственными странами в Европе, которые сообщили об изъятиях морфина в 2007 году в объемах, превышающих 5 кг, были Франция (7,8 кг) и Российская Федерация (5,6 кг).

## **3. Героин**

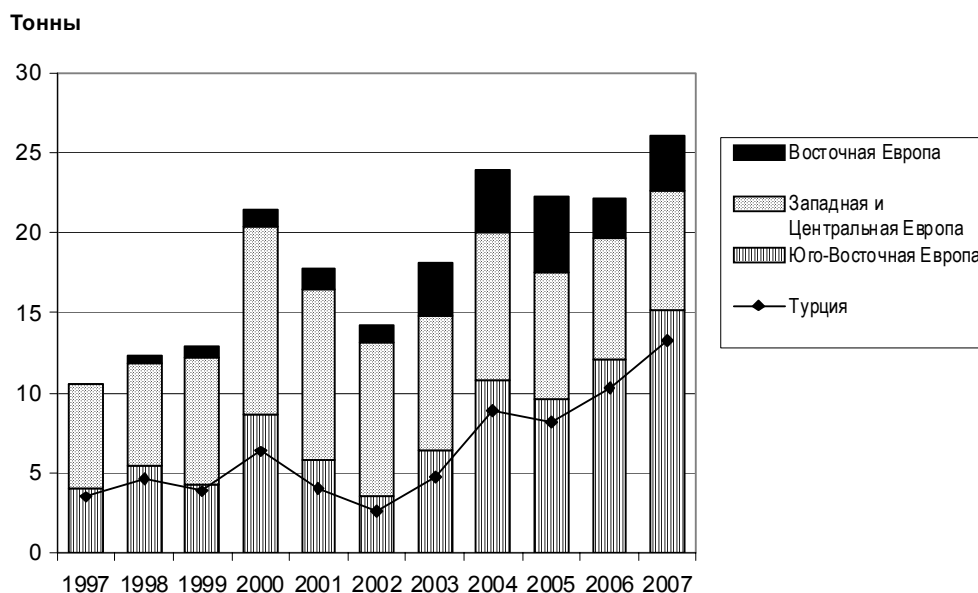
54. После двухлетнего периода стабильности с точки зрения уровня изъятий героина в мире в переходный период от 2006 к 2007 году общемировой объем изъятий этого наркотика возрос на 13 процентов - с 56,9 тонны до 64,4 тонны. Существенный прирост общего объема изъятий героина имел место в субрегионах Ближнего и Среднего Востока/Юго-Западной Азии, Юго-Восточной Европы, Восточной Европы и Северной Америки, а в субрегионе Восточной и Юго-Восточной Азии было отмечено существенное снижение этого показателя.

55. В 2007 году на субрегион Ближнего и Среднего Востока/Юго-Западную Азию по-прежнему приходился наибольший объем изъятий героина. В период 2004-2007 годов объем изъятий героина в этом субрегионе постоянно возрастал как в относительном выражении (с 18 процентов от общемирового показателя в 2004 году до 38 процентов в 2007 году), так и абсолютном (с 10,9 тонны в 2004 году до 24,3 тонны в 2007 году). Это было вызвано главным образом увеличением объемов изъятий в Иране (Исламская Республика) и Афганистане.

В период 2004-2007 годов объем изъятий героина в Пакистане, хотя и был существенным, характеризовался некоторым снижением.

Диаграмма VI

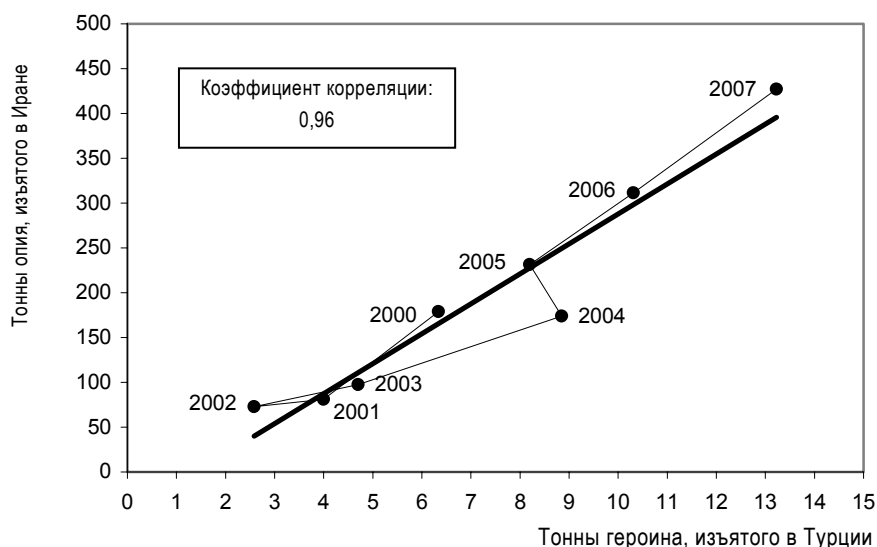
**Объем изъятий героина в Европе в разбивке по субрегионам, 1997-2007 годы**



56. В соответствии с глобальной тенденцией объем изъятий героина в Европе вырос в 2007 году после периода относительной стабильности в 2004-2006 годах. См. диаграмму VI. Общеевропейский показатель увеличился с 22,2 тонны в 2006 году до 26,0 тонны в 2007 году, и последняя цифра составляет 40 процентов от общемирового объема изъятий в 2007 году. Рост отмечался не в субрегионе с самым большим рынком потребления героина, т.е. не в Западной и Центральной Европе, а в субрегионах Юго-Восточной и Восточной Европы, которые, как полагают, являются транзитными зонами на пути доставки опиатов в Западную и Центральную Европу.

57. Второй год подряд на субрегион Юго-Восточной Европы приходилось более половины общеевропейского объема изъятий. Объем изъятий героина вырос на одну четверть – с 12,1 тонны в 2006 году до 15,2 тонны в 2007 году. Это было вызвано главным образом изъятиями героина в Турции, которые составили 13,2 тонны по сравнению с 10,3 тонны в 2006 году. Пятый год подряд объем изъятий героина в Турции был вторым по величине в мире. В период 2002-2007 годов объем изъятий героина в Турции соответствовал общей тенденции к повышению и увеличился за пятилетний период в пять раз. То же самое относится и к изъятиям опия в соседнем Иране (Исламская Республика). Фактически изъятия героина в Турции и изъятия опия в Иране (Исламская Республика) в период 2000-2007 годов были в значительной степени соизмеримы, о чем явно свидетельствует диаграмма VII. См. также диаграммы V и VI. В 2007 году возрос также объем изъятий героина в Болгарии и достиг 1 164 кг по сравнению с 701 кг в 2006 году.

Диаграмма VII  
**Корреляция объемов изъятий опиума в Исламской Республике Иран с объемами изъятий героина в Турции в 2000-2007 годах**



*Примечание:* Коэффициент корреляции может варьироваться между -1 и 1. Величина, близкая к 1, свидетельствует о близком соответствии

58. Еще более резкий рост (в относительном выражении) наблюдался в Восточной Европе, где общий объем изъятий вырос более чем на треть – с 2,5 тонны в 2006 году до 3,5 тонны в 2007 году. Это было обусловлено главным образом ситуацией в Российской Федерации, где объем изъятий вырос с 2,4 тонны в 2006 году до 2,9 тонны в 2007 году, и в Украине, где этот показатель увеличился более чем в десять раз – с 49 кг в 2006 году до 515 кг в 2007 году. Объемы изъятий, о которых сообщила Украина, свидетельствуют об изменении характера оборота, поскольку в течение десяти лет, предшествовавших 2006 году, годовые объемы изъятий героина в этой стране составляли в среднем 27 кг.

59. Изъятия героина в Западной и Центральной Европе соответствовали общей тенденции к снижению, которая наблюдалась с 2000 года. В 2007 году объем изъятий в этом субрегионе составил 7,4 тонны, что в целом соответствовало уровню 2006 года (7,6 тонны). Объем изъятий в Италии вырос с 1,3 тонны в 2006 году до 1,9 тонны в 2007 году, и в этом году на нее приходилась четверть общего объема изъятий в данном субрегионе. Объем изъятий в Германии возрастал пять лет подряд и достиг в 2007 году 1 074 кг. Объем изъятий во Франции составил 1 036 кг, что примерно соответствовало высокому уровню 2006 года (1 052 кг), достигнутому также в результате пятилетнего роста.

60. Согласно официальным статистическим бюллетеням, публикуемым властями Соединенного Королевства, в 2006/2007 финансовом году объем

изъятий героина составил 1 003 кг в Англии и Уэльсе<sup>14</sup> и 83,8 кг в Шотландии<sup>15</sup>. (Самые последние данные об изъятиях по Соединенному Королевству, представленные в ответах на вопросник к ежегодным докладам, относятся к 2005 году.) Однако в эти общие показатели, возможно, не включены данные о некоторых изъятиях, произведенных Агентством Соединенного Королевства по борьбе с особо опасной организованной преступностью.

61. В переходный период от 2006 к 2007 году объем изъятий героина сократился примерно наполовину в Нидерландах (с 984 кг до 519 кг) и Испании (с 472 кг до 227 кг) и увеличился в три раза в Бельгии (со 176 кг до 548 кг) и Австрии (с 34 кг до 117 кг). Единственными другими странами в этом субрегионе, которые сообщили об изъятиях героина в объемах, превышавших в 2007 году 100 кг, были Польша (178 кг), Ирландия (169 кг) и Швейцария (135 кг).

### **С. Кокаин**

62. После значительного роста в период 2002-2005 годов общемировой объем изъятий кокаина второй год подряд оставался в целом стабильным. Этот объем составил в 2007 году 650 тонн по сравнению с 692 тоннами в 2006 году. Подавляющая часть изъятий кокаина производилась в Америке и в Европе. См. диаграмму VIII.

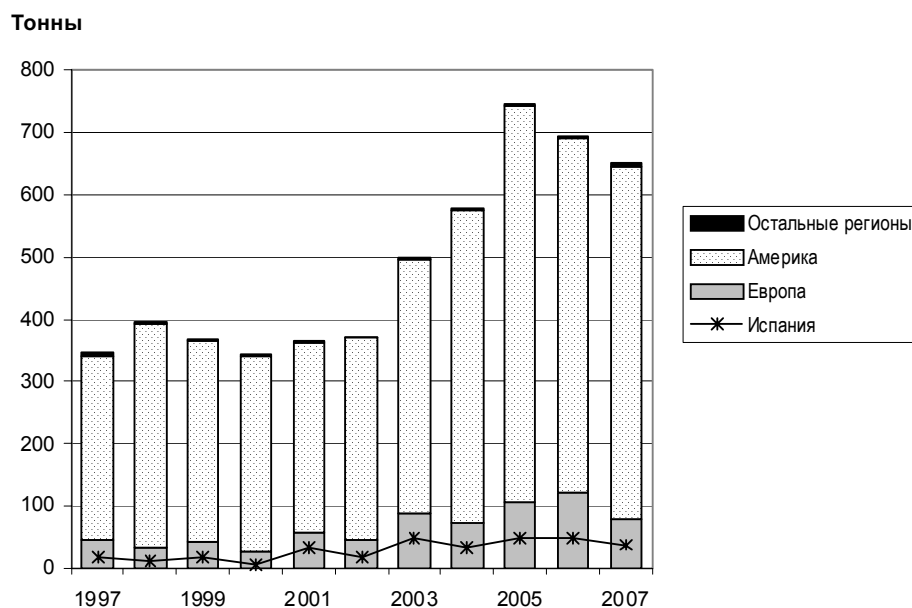
63. Крупные партии кокаина по-прежнему поступали из Андских стран, в частности из Колумбии, на североамериканский рынок, в частности в Соединенные Штаты. Начиная с 1980 года (самый первый год, по которому имеются данные) на Америку неизменно приходилось более четырех пятых общемирового годового объема изъятий кокаина. С 1998 года на совокупные изъятия в Колумбии и Соединенных Штатах приходилось более половины изъятий кокаина в Америке. В период 2002-2007 годов для изъятий кокаина в этих двух странах была характерна фактически та же самая тенденция.

64. На европейские страны, в частности страны субрегиона Западной и Центральной Европы, по-прежнему приходился практически весь объем изъятий кокаина, производившихся за пределами Америки, причем в 2007 году общеевропейский показатель составил 12 процентов от общемирового. Тем не менее общий объем изъятий кокаина сократился на 35 процентов – со 121,0 тонны в 2006 году до 78,8 тонны в 2007 году. Снижению предшествовал рост объема изъятий кокаина в Европе на протяжении двух лет подряд, и за период 2004-2006 годов этот объем увеличился на две трети. Общий объем изъятий в Европе в 2007 году сопоставим с показателем 2004 года – 72,6 тонны. За исключением Нидерландов, во всех шести европейских странах, которые сообщили о наибольших объемах изъятий кокаина в 2006 году, было отмечено значительное снижение изъятий в 2007 году.

<sup>14</sup> *Seizures of Drugs in England and Wales 2006/2007*, Home Office, Statistical Bulletin, ISSN 1358-510X.

<sup>15</sup> *Drug Seizures by Scottish Police Forces, 2005/2006 and 2006/2007*. Scottish government, Statistical Bulletin, Crime and Justice Series. ISBN 978 0 7559 7129 9 (Web only publication).

Диаграмма VIII  
**Мировой объем изъятий кокаина в разбивке по регионам, 1997-2007 годы**  
 (в килограммах)



65. В период 2003-2007 годов на Испанию неизменно приходилось более 40 процентов от годового объема изъятий кокаина в Европе. После рекордных изъятий в 2006 году, объем которых достиг 49,7 тонны, в 2007 году объем изъятий кокаина в Испании сократился на 24 процента и составил 37,8 тонны. Тем не менее в 2007 году на Испанию уже седьмой год подряд приходился наибольший объем изъятий кокаина в Европе.

66. В период 2000-2007 годов власти Испании также представили (через иной механизм отчетности, нежели вопросник к ежегодным докладам) подробную информацию о проведении в среднем свыше 1 000 крупных отдельных операций по изъятию наркотиков в год. Доля связанных с кокаином крупных операций по изъятию наркотиков выросла с примерно одной трети в период 2000-2003 годов до более половины в 2004-2007 годах. В 2007 году в качестве государств происхождения изъятых наркотиков наиболее часто упоминались Доминиканская Республика, Аргентина и Бразилия (именно в таком порядке).

67. Среди европейских стран наибольшее снижение объема изъятий кокаина было отмечено в Португалии, которая сообщила об изъятии кокаина в 2006 году в объеме 34,5 тонны, но показатель 2007 года составил примерно лишь одну пятую часть от этого уровня – 7,4 тонны. Нидерланды сообщили об изъятии кокаина в 2007 году в объеме 10,5 тонны, что было примерно на том же уровне, что и в 2006 году (10,6 тонны), сменив Португалию на втором месте по объему изъятий кокаина в Европе.

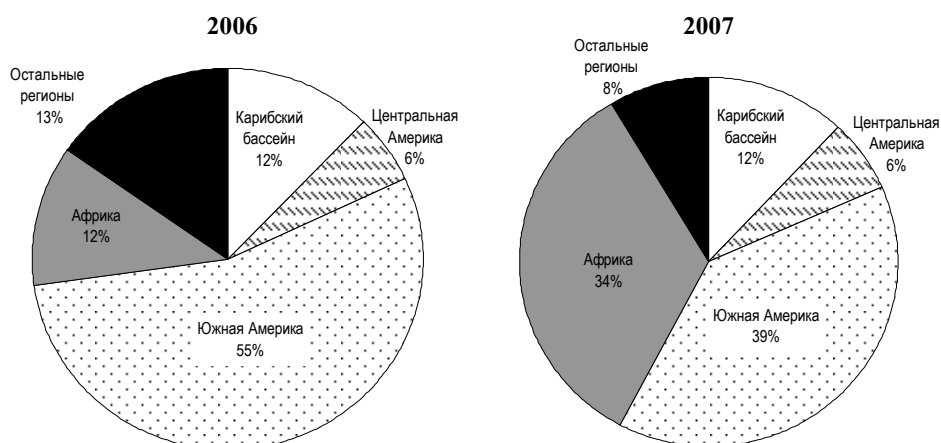
68. В переходный период от 2006 к 2007 году значительное сокращение объемов изъятий кокаина было также отмечено во Франции (с 10,2 тонны до

6,6 тонны), Бельгии (с 3,9 тонны до 2,5 тонны) и Италии (с 4,6 тонны до 3,9 тонны). В то же время Ирландия сообщила об изъятии в 2007 году 3,4 тонны, что более чем в десять раз превышает уровень, о котором сообщала эта страна в любой из предшествующих восьми лет. Показатель за 2007 год включает одно изъятие в объеме 1,55 тонны с судна в бухте Данлакх. Хотя во время подготовки настоящего доклада от Ирландии еще не были получены ответы на вопросник к ежегодным докладам за 2008 год, в нескольких сообщениях прессы упоминалось аналогичное изъятие, произведенное в ноябре 2008 года.

69. Согласно официальным статистическим бюллетеням, публикуемым властями Соединенного Королевства, в 2006/2007 финансовом году объем изъятий кокаина составил 3 191 кг в Англии и Уэльсе<sup>16</sup>, 93 кг в Шотландии<sup>17</sup> и 36 кг в Северной Ирландии<sup>18</sup>. (Самые последние данные об изъятиях по Соединенному Королевству, представленные в ответах на вопросник к ежегодным докладам, относятся к 2005 году.) Однако в эти общие показатели, возможно, не включены данные о некоторых изъятиях, произведенных Агентством Соединенного Королевства по борьбе с особо опасной организованной преступностью.

Диаграмма IX

**Сведения о происхождении отдельных изъятий в Европе партий кокаина, 2006 и 2007 годы**



70. Анализ изъятий в Европе партий кокаина, основанный на базе данных ЮНОДК об изъятии отдельных наркотиков, подтверждает растущую роль Африки как пункта транзита на пути доставки кокаина из Южной Америки в Европу. Среди изъятий, по которым была установлена страна происхождения, в

<sup>16</sup> *Seizures of Drugs in England and Wales 2006/2007*, Home Office, Statistical Bulletin, ISSN 1358-510X.

<sup>17</sup> *Drug Seizures by Scottish Police Forces, 2005/2006 and 2006/2007*. Scottish government, Statistical Bulletin, Crime and Justice Series. ISBN 978 0 7559 7129 9 (Web only publication).

<sup>18</sup> Police Service Northern Ireland. PSNI Statistics: Annual Statistical Report. Statistical Report No. 4. *Drug seizures and arrests 1st April 2007 – 31st March 2008*.

2007 году более чем в половине случаев в качестве стран происхождения по-прежнему упоминались страны Латинской Америки, в то же время доля случаев, когда упоминались страны Африки (или Африка), возросла с 12 процентов в 2006 году до 34 процентов в 2007 году. См. диаграмму IX. С другой стороны, объемы изъятий кокаина, о которых сообщали страны Африки, составили в 2007 году только 5,5 тонны, или 0,85 процента от общемирового объема изъятий.

71. Новые маршруты доставки кокаина из Южной Америки в Европу через Африку пролегают – и на это следует обратить особое внимание – через некоторые западноафриканские страны как пункты перевалки. В докладе ЮНОДК о незаконном обороте наркотиков в Западной Африке<sup>19</sup>, опубликованном в 2008 году, содержится вывод о том, что кокаин из Южной Америки, по всей видимости, поступает на африканский континент в основном в один из двух центров, расположенных в районе Гвинеи-Бисау на севере и Ганы на юге. Затем наркотики развозят по западноафриканским странам, прежде чем отправить их морским судном или коммерческим авиарейсом.

## D. Стимуляторы амфетаминового ряда<sup>20,21</sup>

72. Из различных групп незаконных наркотиков именно для класса стимуляторов амфетаминового ряда, пожалуй, наиболее характерна ограниченность данных об изъятиях. Это обусловлено как отсутствием информации об изъятых объемах, предоставляемой различными странами, так и трудностями, связанными с классификацией изъятых объемов по конкретным видам наркотиков. Если указанные объемы изъятий метамфетамина оставались три года подряд стабильными, то объем изъятий амфетамина вырос почти на четверть, а изъятия "экстази" увеличились еще больше. Однако указанные объемы изъятий веществ, классифицируемых как "конкретно не указанные амфетамины", резко сократились, так что общий объем изъятий стимуляторов амфетаминового ряда оставался фактически на уровне 2006 года. См. таблицу 1.

### 1. Амфетамин

73. После наметившейся в 2006 году стабилизации общемировой объем изъятий амфетамина достиг рекордных уровней и составил в 2007 году 23,2 тонны, откуда следует, что вновь наметилась тенденция к росту, наблюдавшаяся в 1998-2005 годах. Изъятия на Ближнем и Среднем Востоке/в Юго-Западной Азии продолжали возрастать и достигли в 2007 году 14,8 тонны

<sup>19</sup> *Drug Trafficking as a Security Threat in West Africa*, UNODC, October 2008.

<sup>20</sup> Стимуляторы амфетаминового ряда, по определению ЮНОДК, включают: а) амфетамины (амфетамин, метамфетамин); б) "экстази" (метилendioксиметамфетамин (МДМА)) и сходные с ним вещества, такие как метилendioксиамфетамин (МДА) (вещества группы "экстази"); и с) ряд других синтетических стимуляторов, таких как меткатинон, фентермин и фенетиллин.

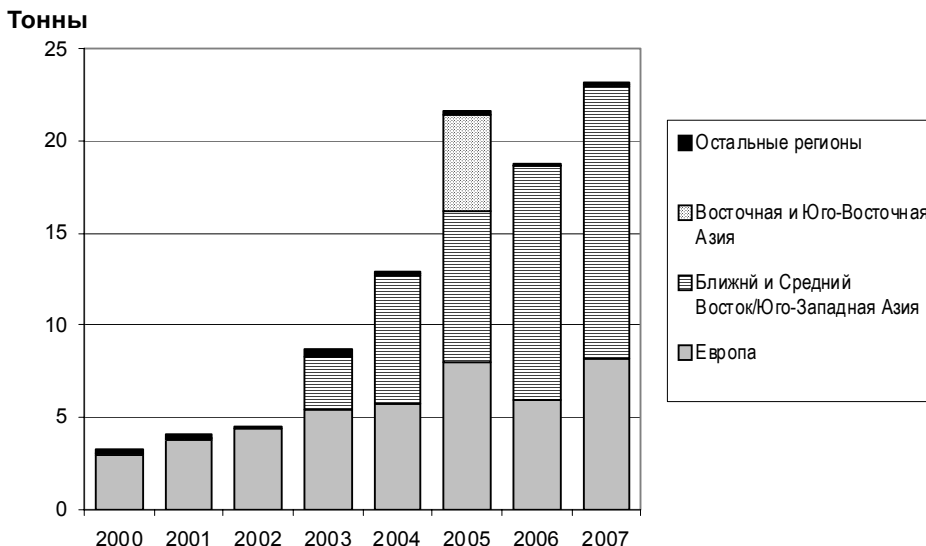
<sup>21</sup> Для целей подготовки статистических данных об изъятии стимуляторов амфетаминового ряда, за исключением "экстази", считается, что одна таблетка содержит 30 мг психотропного ингредиента; одна таблетка "экстази" считается содержащей 100 мг психотропного ингредиента.

(почти две трети от общемирового показателя). Четвертый год подряд объем изъятий амфетамина в этом субрегионе превышал общий показатель по Европе.

Диаграмма X

**Мировой объем изъятий амфетамина в разбивке по регионам, 2000-2007 годы**

(в тоннах-эквивалентах)



74. В субрегионе Ближнего и Среднего Востока/Юго-Западной Азии амфетамин изымался в основном в виде поддельных таблеток каптагона. В 2007 году, по данным Всемирной таможенной организации, в одной лишь Саудовской Аравии объем изъятий составил 13,9 тонны, и каптагон по-прежнему доставлялся в Саудовскую Аравию в основном из Сирии через Иорданию автомобильным транспортом<sup>22</sup>. Некоторые партии каптагона, изъятые в этом субрегионе, насчитывали более миллиона таблеток.

75. Объем изъятий амфетамина в Европе вырос на 40 процентов, составив в 2007 году 8,2 тонны. Это самый высокий показатель, когда-либо отмечавшийся в Европе<sup>23</sup>, и он составляет более одной трети общемирового объема изъятий в 2007 году. Увеличение было обусловлено главным образом ситуацией в Западной и Центральной Европе, на которые впервые с 2002 года в 2007 году пришлось более 90 процентов от общего объема изъятий в Европе.

76. В Западной и Центральной Европе объем изъятий амфетамина вырос с 4,8 тонны в 2006 году до 7,9 тонны в 2007 году. Наибольший рост был отмечен в Нидерландах, которые сообщили об изъятии в 2007 году 2,8 тонны амфетамина, что является самым высоким в Европе показателем и более чем в

<sup>22</sup> World Customs Organization, *Customs and Drugs Report 2007*.

<sup>23</sup> В 2004 году европейские страны сообщили о необычно больших объемах изъятия "конкретно не указанных амфетаминов". Вполне вероятно, что вещества, указанные в этой категории в Европе, являются большей частью амфетаминами. Совокупный общий показатель изъятий амфетамина и "конкретно не указанных амфетаминов" за 2004 год немного превышал показатель 2007 года.

четыре раза превышает уровень, зарегистрированный в этой стране в 2006 году (634 кг).

77. Согласно официальным статистическим бюллетеням, публикуемым властями Соединенного Королевства, в 2006/2007 финансовом году 1,4 тонны амфетамина было изъято в Англии и Уэльсе<sup>24</sup>, 283 кг амфетамина было изъято в Шотландии<sup>25</sup>, и 18 кг амфетаминового порошка и 241 таблетка и упаковка были изъяты в Северной Ирландии<sup>26</sup>. (Самые последние данные об изъятиях по Соединенному Королевству, представленные в ответах на вопросник к ежегодным докладам, относятся к 2005 году.) Однако в эти общие показатели, возможно, не включены данные о некоторых изъятиях, произведенных Агентством Соединенного Королевства по борьбе с особо опасной организованной преступностью.

78. Объем изъятий амфетамина в Германии в период 2001-2007 годов постепенно возрастал с 263 кг в 2001 году до 810 кг в 2007 году. Объем изъятий достиг рекордных уровней во Франции, составив в 2007 году 307 кг (по сравнению с 78 кг в 2006 году), а также резко возрос в Бельгии (со 119 до 484 кг). В переходный период от 2006 к 2007 году значительный рост изъятий был также отмечен в Польше (с 332 кг до 424 кг) и Норвегии (с 319 кг до 393 кг), а в Швеции было зарегистрировано снижение до 292 кг (с 422 кг в 2006 году).

79. В Юго-Восточной Европе объем изъятий амфетамина сокращался три года подряд и составил в 2007 году 370 кг – примерно одна треть от уровня 2006 года (1,0 тонны). В период 2004-2007 годов снижение объема изъятий в этом субрегионе было обусловлено главным образом ситуацией в Болгарии, где этот показатель постепенно уменьшался с 1,5 тонны в 2004 году до 876 кг в 2006 году и 124 кг в 2007 году. В то же время объем изъятий амфетамина в Турции вырос со 130 кг в 2006 году до 233 кг в 2007 году.

80. В Восточной Европе объем изъятий амфетамина вырос с 83 кг в 2006 году до 157 кг в 2007 году. Это было обусловлено главным образом ситуацией в Российской Федерации, которая сообщила об изъятии в 2007 году 118 кг амфетамина (по сравнению с 48 кг в 2006 году), а объем изъятий в Украине оставался в целом стабильным и составил в 2007 году 33 кг.

## 2. Метамфетамин

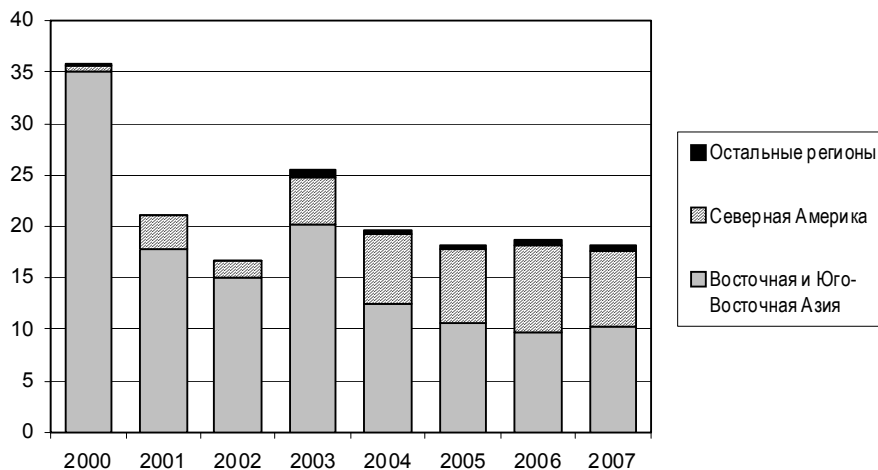
81. В 2007 году общемировой объем изъятий метамфетамина оставался стабильным третий год подряд и составил 18,2 тонны. Изъятия метамфетамина по-прежнему производились главным образом в Восточной и Юго-Восточной Азии и Северной Америке. См. диаграмму XI. Однако впервые объем изъятий в Европе превысил один процент от общемирового показателя и составил в 2007 году 2,1 процента от всех изъятий метамфетамина в мире.

<sup>24</sup> *Seizures of Drugs in England and Wales 2006/2007*, Home Office, Statistical Bulletin, ISSN 1358-510X.

<sup>25</sup> *Drug Seizures by Scottish Police Forces, 2005/2006 and 2006/2007*. Scottish government, Statistical Bulletin, Crime and Justice Series. ISBN 978 0 7559 7129 9 (Web only publication).

<sup>26</sup> Police Service Northern Ireland. PSNI Statistics: Annual Statistical Report. Statistical Report No. 4. *Drug seizures and arrests 1st April 2007 – 31st March 2008*.

Диаграмма XI  
**Мировой объем изъятий метамфетамина в разбивке по регионам, 2000-2007 годы**  
 (в тоннах-эквивалентах)



82. На Восточную и Юго-Восточную Азию по-прежнему приходилась большая часть метамфетаминов, изъятых во всем мире: 9,8 тонны в 2006 году и 10,2 тонны в 2007 году. Три года подряд Китай сообщал об изъятиях, объем которых превышает 6 тонн. Показатель за 2007 год – 6,1 тонны – был самым высоким в мире по отдельной стране. В Северной Америке объем изъятий метамфетамина сократился с 8,4 тонны в 2006 году до 7,3 тонны в 2007 году. Снижение было обусловлено главным образом 36-процентным сокращением в Соединенных Штатах, где объем изъятий составил в 2007 году 4,9 тонны по сравнению с 7,6 тонны в 2006 году<sup>27</sup>.

83. В 2007 году объем изъятий метамфетамина в Европе, хотя по-прежнему был небольшим по сравнению с Азией и Америкой, более чем удвоился и вырос со 187 кг в 2006 году до 390 кг в 2007 году. Наибольший рост был отмечен в Норвегии – с 68 кг в 2006 году до 167 кг в 2007 году. Объем изъятий метамфетамина вырос также в Литве – с 22 кг в 2006 году до 49 кг и в Швеции – с 38 кг в 2006 году до 50 кг. Объем изъятий в Бельгии составил 25 кг, а в Нидерландах 10 кг – это были первые сообщения об изъятии метамфетамина, поступившие из этих стран. Об изъятиях метамфетамина в объемах, превышающих 20 кг, сообщили также Финляндия (22 кг, что более чем в шесть раз превышает уровень 2006 года) и Российская Федерация (24 кг, что примерно соответствует уровню 2006 года).

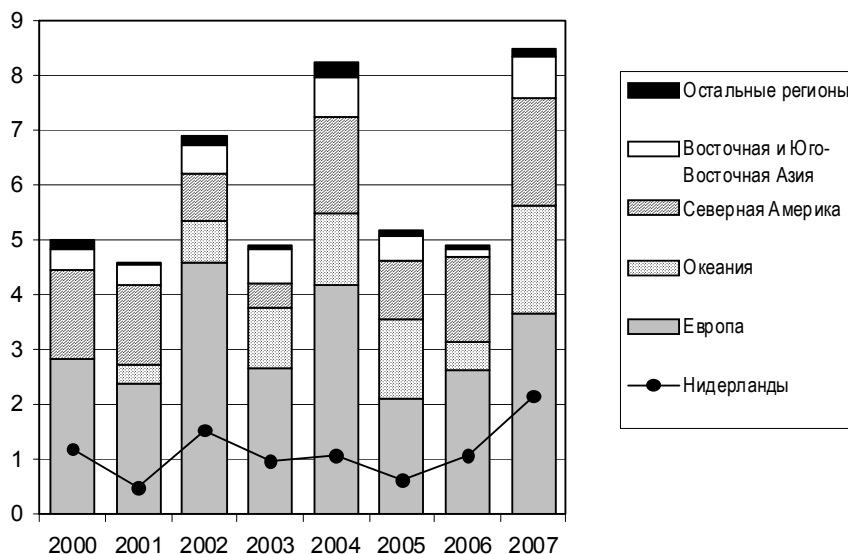
<sup>27</sup> Данные о количестве изъятого метамфетамина в Соединенных Штатах в 2006 и 2007 годах были пересмотрены с учетом сведений, содержащихся в докладе *National Methamphetamine Threat Assessment 2009* (Оценка угрозы, создаваемой метамфетамином для страны, за 2009 год), который был опубликован Национальным центром информации о наркотиках при Министерстве юстиции Соединенных Штатов.

### 3. Вещества типа "экстази"

84. В 2007 году общемировой объем изъятий веществ типа "экстази" составил 8,5 тонны – на 73 процента больше уровня 2006 года. На Европу, Океанию, Северную Америку и Восточную и Юго-Восточную Азию по-прежнему приходилось более 98 процентов общемирового объема изъятий "экстази". Во всех этих регионах был отмечен значительный рост в переходный период от 2006 к 2007 году. См. диаграмму XII.

Диаграмма XII

**Мировой объем изъятий "экстази" в разбивке по регионам, 2000-2007 годы**  
(в тоннах-эквивалентах)



85. Объем изъятий "экстази" в Европе возрос в 2007 году более чем на одну треть и достиг 3,6 тонны (2,6 тонны в 2006 году). Несмотря на то, что в Океании рост был еще большим, на Европу по-прежнему приходился наибольший объем изъятий "экстази" среди пяти регионов. Рост общеевропейского показателя был обусловлен главным образом ситуацией в субрегионе Западной и Центральной Европы, на который в 2007 году вновь пришлось 96 процентов от общего объема изъятий в Европе, в то время как в Восточной Европе и Юго-Восточной Европе было отмечено снижение.

86. В Западной и Центральной Европе объем изъятий "экстази" возрастал два года подряд и в 2007 году составил 3,4 тонны. И в 2006, и в 2007 году это увеличение было вызвано главным образом изъятиями, произведенными в Нидерландах. В 2007 году объем изъятий "экстази" в этой стране удвоился и составил 2,2 тонны по сравнению с 1,1 тонны в 2006 году, и это самый высокий показатель, о котором когда-либо сообщала одна страна за один год.

87. Согласно официальным статистическим бюллетеням, публикуемым властями Соединенного Королевства, в 2006/2007 финансовом году 6,6 млн. доз

веществ типа "экстази" было изъято в Англии и Уэльсе<sup>28</sup>, 146 300 доз было изъято в Шотландии<sup>29</sup> и 2 кг "экстази" в порошковой и кристаллической форме и более 118 000 таблеток и капсул "экстази" было изъято в Северной Ирландии<sup>30</sup>. (Самые последние данные по Соединенному Королевству, представленные в ответах на вопросник к ежегодным докладам, относятся к 2005 году.) Однако в эти общие показатели, возможно, не включены данные о некоторых изъятиях, произведенных Агентством Соединенного Королевства по борьбе с особо опасной организованной преступностью.

88. В 2007 году объем изъятий "экстази" оставался в целом стабильным во Франции (136 кг), Германии (99 кг) и Испании (49 кг). Объемы изъятий заметно выросли в ряде других стран Западной и Центральной Европы, а именно в Польше (68 кг по сравнению с 15 кг в 2006 году) и Италии (50 кг по сравнению с 21 кг в 2006 году), а также в Ирландии, Исландии, Латвии и Норвегии. Умеренный рост был также отмечен в Бельгии – с 48 кг в 2006 году до 54 кг в 2007 году – и в Венгрии – с 39 кг в 2006 году до 46 кг в 2007 году.

89. Среди европейских стран, не входящих в субрегион Западной и Центральной Европы, о наибольших объемах изъятий "экстази" в 2007 году сообщили Турция и Российская Федерация. Объем изъятий в Турции сокращался второй год подряд и составил 110 кг по сравнению с 159 кг в 2006 году и 175 кг в 2005 году, в то время как объем изъятий в Российской Федерации оставался по существу неизменным и составил в 2007 году 35 кг. В Болгарии было отмечено существенное сокращение изъятий: с 80 кг в 2006 году до 2 кг в 2007 году.

#### **4. Химические вещества–прекурсоры и фармацевтические препараты, используемые при незаконном изготовлении стимуляторов амфетаминового ряда**

90. Российская Федерация вновь сообщила о сокращении числа незаконных лабораторий, производивших амфетамин в 2007 году, а в Чешской Республике количество выявленных лабораторий, производящих метамфетамин, оставалось высоким. В Австралии число выявленных лабораторий, занимавшихся изготовлением САР, в целом сократилось, но увеличилось число лабораторий, производящих МДМА – вещество, которое в Австралию традиционно поступало из Западной и Центральной Европы. И в Китае, и в Индонезии отмечен рост числа подпольных лабораторий, занимавшихся изготовлением САР.

91. По данным Международного комитета по контролю над наркотиками<sup>31</sup>, 23 страны сообщили об изъятиях в 2007 году эфедрина общим объемом 21,8 тонны, и 15 стран сообщили об изъятии псевдоэфедрин общего объемом

<sup>28</sup> *Seizures of Drugs in England and Wales 2006/2007*, Home Office, Statistical Bulletin, ISSN 1358-510X.

<sup>29</sup> *Drug Seizures by Scottish Police Forces, 2005/2006 and 2006/2007*. Scottish government, Statistical Bulletin, Crime and Justice Series. ISBN 978 0 7559 7129 9 (Web only publication).

<sup>30</sup> Police Service Northern Ireland. PSNI Statistics: Annual Statistical Report. Statistical Report No. 4. *Drug seizures and arrests 1st April 2007 – 31st March 2008*.

<sup>31</sup> *Прекурсоры и химические вещества, часто используемые при незаконном изготовлении наркотических средств и психотропных веществ: доклад Международного комитета по контролю над наркотиками за 2008 год об осуществлении статьи 12 Конвенции Организации Объединенных Наций о борьбе с незаконным оборотом наркотических средств и психотропных веществ 1988 года*.

25,3 тонны. В частности, Франция изъяла 7 тонн псевдоэфедрина. Таможенные органы Германии изъяли партию коричневого эфедринового порошка весом 535 кг, следовавшую транзитом из Индии в Мексику.

92. Комитет также сообщил, что в 2007 году объем изъятий химического вещества 3,4-метилендиоксифенил-2-пропанон (известного также как пиперонилметилкетон), который может использоваться при производстве метилendioксиметамфетамина (МДМА), продолжал сокращаться. Комитет отметил, что изъятые количества этого вещества были крайне низкими по сравнению с мировыми объемами изъятий МДМА.

---