



Экономический и Социальный Совет

Distr.: General
21 December 2001
Russian
Original: English

Комиссия по наркотическим средствам

Сорок пятая сессия

Вена, 11–15 марта 2002 года

Пункт 7 предварительной повестки дня*

Незаконный оборот наркотиков и их предложение: положение в области оборота наркотиков в мире и доклады вспомогательных органов Комиссии

Положение в области незаконного оборота наркотиков в мире и меры, принятые вспомогательными органами Комиссии по наркотическим средствам

Доклад Секретариата

Резюме

В настоящем докладе дается обзор глобальных масштабов и тенденций в области незаконного производства и оборота наркотиков, а также мер, принятых вспомогательными органами Комиссии по наркотическим средствам в 2001 году.

В 2001 году общемировой объем предложения героина значительно сократился, главным образом вследствие существенного сокращения объема производства опиума в Афганистане в этом году. Тенденции в области незаконного оборота, оценка которых дается в настоящем докладе на период до 2000 года, свидетельствуют о существенном росте объема изъятий героина в мире, который, как предполагалось, объяснялся рекордно высоким уровнем производства опиума в Афганистане в 1999 году. Цены на героин продолжают снижаться в Западной Европе и Северной Америке.

По имеющимся оценкам, производство кокаина в 2001 году характеризовалось сохранением тенденций предыдущих лет, когда Колумбия оставалась крупнейшей страной-производителем. Объем изъятий кокаина в 2000 году сократился как в Северной Америке, так и в Западной Европе, на двух основных рынках его потребления. В обоих регионах продолжают сохраняться стабильные тенденции или тенденции к понижению цен на кокаин.

Объемы изъятий травы каннабиса значительно возросли в 2000 году, в то время как объемы изъятий смолы каннабиса продолжают оставаться на стабильном уровне.

Впервые за много лет объемы производства и оборота стимуляторов амфетаминового ряда свидетельствуют о выравнивании их уровней, и в некоторых случаях отмечаются тенденции к понижению объемов производства и оборота метамфетамина в Северной Америке и амфетамина в Западной Европе. Тем не менее тенденции к изъятию метамфетамина продолжают возрастать в Восточной и Юго-Восточной Азии. Наконец, оборот веществ типа "экстази" продолжает увеличиваться во всем мире, при этом Западная Европа, и главным образом Нидерланды, остается основным их поставщиком.

* E/CN.7/2002/1.

Содержание

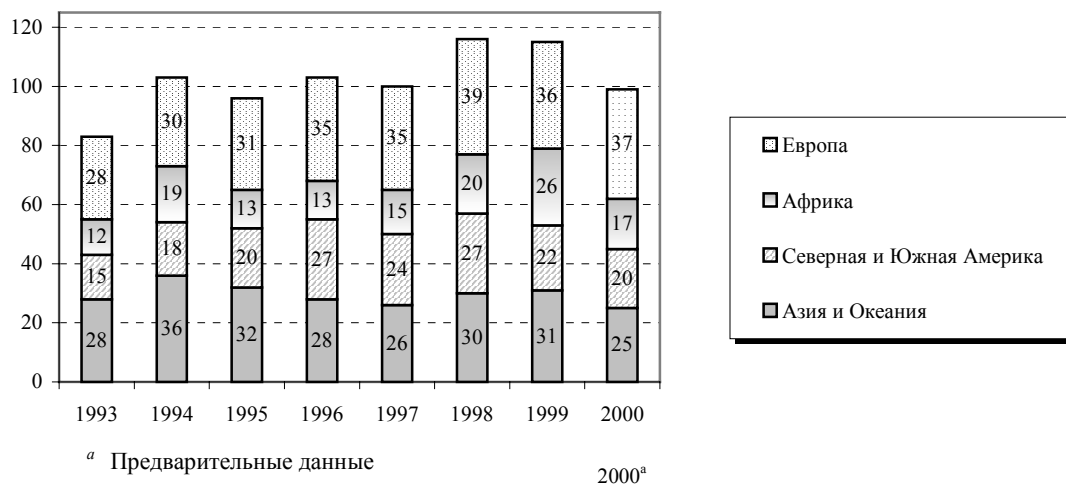
	<i>Пункты</i>	<i>Стр.</i>
I. Введение.....	1–9	3
II. Глобальные тенденции в области незаконного культивирования наркотикосодержащих растений и производства наркотиков растительного происхождения в 2001 году.....	10–28	5
A. Опий.....	10–22	5
B. Кока.....	23–28	11
III. Глобальные и региональные тенденции в области незаконного оборота наркотиков растительного происхождения в период до 2000 года	29–81	13
A. Опиаты.....	29–50	13
B. Кокаин.....	51–64	21
C. Каннабис.....	65–81	27
IV. Глобальные и региональные тенденции в области незаконного изготовления и оборота стимуляторов амфетаминового ряда в период до 2000 года	82–107	32
A. Метамфетамин	85–94	33
B. Амфетамин	95–99	37
C. Вещества типа "экстази"	100–107	39
V. Меры, принятые вспомогательными органами Комиссии	108–127	41
A. Рекомендации вспомогательных органов.....	112–126	42
B. Проект резолюции, рекомендуемый Комиссией по наркотическим средствам для принятия Экономическим и Социальным Советом.....	127	46

I. Введение

1. В настоящем докладе дается обзор последних тенденций в области незаконного производства и оборота наркотиков на глобальном и региональном уровнях, а также кратко излагается информация по данному вопросу, представленная правительствами и поступившая из других источников. Статистические данные и аналитические замечания, представленные по видам наркотиков, позволяют провести обзор: а) незаконного культивирования и производства опия и листа коки, б) оборота опиатов, кокаина и каннабиса и в) изготовления и оборота стимуляторов амфетаминового ряда.
2. Основным источником информации, используемой для статистических данных и аналитических замечаний, содержащихся в настоящем докладе, являются ответы на вопросник к ежегодным докладам, часть III (незаконный оборот), представленные правительствами Программе Организации Объединенных Наций по международному контролю над наркотиками (ЮНДКП). Несмотря на то что большая часть аналитических замечаний касается отмеченной в предыдущем году долгосрочной тенденции, особое внимание уделяется 2000 году, последнему отчетному году, фигурирующему в вопроснике к ежегодным докладам. По состоянию на 15 декабря 2001 года было получено в общей сложности 99 ответов на вопросник к ежегодным докладам за 2000 год.
3. Для выявления тенденций информация также была взята из сообщений об отдельных крупных изъятиях, которые были представлены ЮНДКП некоторыми правительствами. В настоящее время приблизительно 30 стран сообщают о значительных изъятиях, производимых на регулярной основе. В течение 2000 года ЮНДКП были представлены сообщения о примерно 6500 изъятиях.
4. В тех случаях, когда ответов на вопросник к ежегодным докладам или другой информации от правительств не было получено или они не содержали достаточной информации, в качестве источников дополнительной информации использовались: Международная организация уголовной полиции (Интерпол), Совет таможенного сотрудничества (именуемый также Всемирной таможенной организацией), Международный комитет по контролю над наркотиками (МККН) и Межамериканская комиссия по борьбе со злоупотреблением наркотическими средствами (МКБЗНС) Организации американских государств.
5. На диаграмме 1 представлены данные по регионам о числе ответов на вопросник к ежегодным докладам, полученных от стран и территорий за последние годы. Следует отметить, что общее число ответов на вопросник к ежегодным докладам за 2000 год пока неизвестно, так как ожидается, что ряд ответов поступят позже.
6. Основные проблемы в связи с данными касаются нерегулярности представления докладов и неполного характера содержащихся в них сведений, что негативно сказывается на количестве, качестве и сопоставимости получаемой информации. Во-первых, нерегулярное представление докладов некоторыми правительствами может привести к отсутствию данных за одни годы при их наличии за другие годы. Отсутствие систематизированных данных, которые ЮНДКП пытается компенсировать сведениями из других источников, может повлиять на определение характера тенденций. Во-вторых, ответы на вопросник к ежегодным докладам не всегда являются полными или достаточно подробными. Хотя данные об объемах изъятий, представляемые многими правительствами, носят подробный характер, информация о незаконном культивировании наркотикосодержащих

Диаграмма 1

**Полученные ответы на вопросник к ежегодным докладам,
с разбивкой по регионам, 1993–2000 годы**



растений и производстве наркотиков, подпольных лабораториях и деятельности по изготовлению, а также полная информация о ценах нередко отсутствует. В-третьих, различия в критериях, используемых различными странами для составления своих докладов или которыми пользуются отдельные страны в течение некоторого периода времени, могут исказить представление об обороте наркотиков и аналитические замечания о тенденциях. Например, некоторые страны включают так называемые "кухонные" лаборатории в общее число выявленных мест по изготовлению наркотиков, в то время как другие считают лишь полностью оборудованные подпольные лаборатории. Кроме того, страна, которая в прошлом учитывала "кухонные" лаборатории, может впоследствии изменить свои методы подсчета и не включать такие обнаруженные объекты. Не всегда одинаково полно отражают получаемые от стран статистические данные об объемах изъятий число случаев изъятий в этих странах, независимо от конечного пункта назначения незаконного наркотика, что затрудняет оценку международного оборота наркотиков.

7. Несмотря на проблемы в отношении сообщений по вопросам предложения наркотиков, деятельность правительств по представлению сообщений по вопросам предложения наркотиков за последние годы улучшилась. Однако сложность, присущая ряду показателей, используемых для определения масштабов проблемы незаконного предложения наркотиков и их оборота, ввиду незаконного характера этих процессов, нередко затрудняет анализ полученных данных. Что касается незаконного культивирования наркотикосодержащих растений и производства наркотиков растительного происхождения, то методики, используемые для сбора данных в этой области, исключительно сложны (или дорогостоящи для осуществления); нередко они учитывают почти несовместимые элементы, такие как различные вегетационные периоды, совмещение культур, меняющаяся урожайность, уничтоженные или потерянные урожаи. Объемы изъятий наркотиков остаются ключевым показателем для оценки тенденций в области оборота. Тем не менее данные об изъятии являются скорее косвенными, чем прямыми показателями; они свидетельствуют не только о тенденциях в области оборота наркотиков, но также о масштабах и эффективности правоохранительной деятельности в каждой отдельной

стране. Наконец, статистические данные о выявлении подпольных лабораторий, которые используются для оценки масштабов деятельности по незаконному производству наркотиков, также имеют определенные ограничения. Статистические данные о количестве и виде лабораторий, обнаруженных в конкретных странах, содержат информацию о месте незаконного производства наркотиков и их видах, однако в них ничто не указывает на объем производимых наркотиков, поскольку производственную мощность таких лабораторий зачастую так и не удается установить. Тем не менее данные о количестве наркотиков, изъятых в результате обнаружения подпольных лабораторий, обеспечивают полезную информацию, используемую для раннего выявления тенденций в отношении конкретных видов производимых наркотиков, используемых прекурсоров и применяемых методов синтеза. (Для сравнения следует отметить, что данные об изъятии наркотиков в розничной торговле, например, зачастую не содержат точной информации относительно вида изъятых наркотиков. Это прежде всего относится к синтетическим наркотикам, например к дифференциации между различными стимуляторами амфетаминового ряда.)

8. За последний год была замечена дополнительная проблема в представлении статистических данных о предложении незаконных наркотиков, и она касается данных об изъятии. Все большее число стран проводят совместные операции по перехвату наркотиков. О случаях изъятий часто сообщают все страны, участвующие в таких совместных мероприятиях. Аналогичным образом статистические данные об изъятиях, поступающие от различных организаций (например, таможи, полиции) одной страны, могут содержать в чем-то идентичную информацию, если в перехвате наркотиков участвуют более одной организации. Когда такое случается, окончательные данные об объеме изъятий наркотиков за год, сообщаемые соответствующей страной, содержат дублирующие сведения, касающиеся изъятий, что искажает анализ тенденций, коэффициентов перехвата и т. д.

9. Был разработан новый формат вопросника к ежегодным докладам; в нем учтены некоторые трудности в представлении статистических данных о наркотиках. Новый вариант вопросника к ежегодным докладам будет разослан государствам-членам в 2002 году для представления ими докладов о тенденциях, касающихся наркотиков, за 2001 год.

II. Глобальные тенденции в области незаконного культивирования наркотикосодержащих растений и производства наркотиков растительного происхождения в 2001 году

A. Опий

10. Незаконное культивирование опийного мака и производство опия претерпели значительное сокращение в течение 2001 года. По оценкам, культивирование опийного мака в мире осуществлялось на площади в 142 800 гектаров по сравнению с 220 тыс. гектаров в 2000 году, что составляет сокращение на одну треть (36 процентов). Общий объем незаконного производства опия сократился на две трети (66 процентов) – с более 4600 тонн до менее чем 1600 тонн (см. диаграмму 2).

11. Сокращение незаконного культивирования опийного мака и производства опия главным образом связано с последними событиями в Афганистане, где объем

Диаграмма 2

Глобальные тенденции в области незаконного культивирования опийного мака и производства опиия, 1987–2001 годы



* Данные за 2001 год все еще предварительные.

производства опиия сократился на 94 процента – с 3276 тонн в 2000 году до 185 тонн в 2001 году. В провинции Гильменд, где в предыдущие годы был зарегистрирован самый высокий уровень культивирования опийного мака, в сезон 2001 года такое культивирование не велось вообще. В провинции Нангархар, второй по уровню культивирования опийного мака, как сообщается, под посевами опийного мака была занята минимальная площадь (218 гектаров). Почти во всех провинциях, прежде являвшихся основными районами культивирования опийного мака, в 2001 году опийный мак либо вообще не культивировался, либо его культивирование осуществлялось на относительно небольших площадях. Такое сокращение площади посевов опийного мака было обусловлено претворением в жизнь запрета на культивирование опийного мака. В расположенной на севере провинции Бадахан было отмечено увеличение общей площади культивирования опийного мака с 2458 гектаров в 2000 году до 6342 гектаров в 2001 году, что составляет 83 процента общей площади посевов опийного мака в стране¹.

12. По оценкам, незаконное производство опиия в Мьянме в 2001 году оставалось на более или менее стабильном уровне по сравнению с 2000 годом. За последние десять лет незаконное культивирование опийного мака в Мьянме сократилось на 40 процентов, хотя, учитывая сокращение в последнее время его производства в Афганистане, Мьянма стала в настоящее время крупнейшей в мире страной – производителем опиия. По последним оценкам, в 2001 году было собрано 1100 тонн опийного мака. В Мьянме разработан 15-летний план, цель которого к 2014 году положить конец культивированию опийного мака в стране и создать условия для устойчивости такого положения².

13. Лаосская Народно-Демократическая Республика остается третьим в мире крупнейшим производителем опиия. По данным проведенного в 2001 году обзора общая площадь посевов опийного мака достигает 17 255 гектаров, производственный потенциал которых составляет 134 тонны наркотика. Это свидетельствует о сокращении на 9,5 процента по сравнению с предыдущим годом и служит подтверждением понижательной тенденции, продолжающейся с 1998 года, когда общая площадь районов

культивирования опийного мака, по оценкам, составляла 26 800 гектаров. Кроме того, как видно из обзора, культивирование опийного мака по-прежнему осуществляется главным образом в шести провинциях, в которых целенаправленно претворяется в жизнь начатая в 1998 году Программа по искоренению производства опия. Доля площади районов культивирования опийного мака в этих шести провинциях составляет 89 процентов общей площади районов культивирования³.

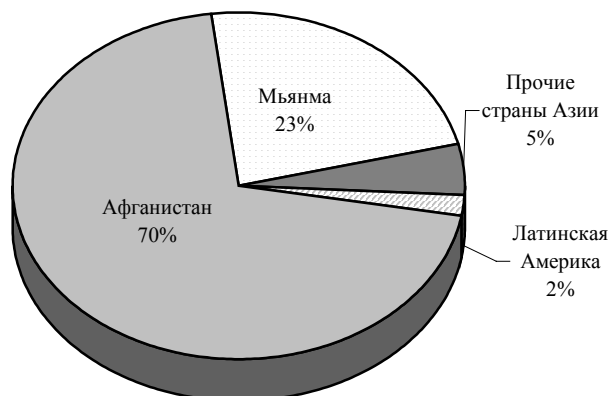
14. Объем незаконного производства опия в других странах Азии остается ограниченным, в том числе в странах, которые некогда были крупнейшими производителями опия. Пакистан, один из основных производителей опия в начале 80-х годов, добился успешного сокращения объема производства опия до минимального уровня после осуществления 15-летней программы альтернативного развития. Выявленные в 2001 году тенденции свидетельствовали о дальнейшем сокращении объема производства опия в Пакистане, который, по имеющимся в настоящее время оценкам, составляет примерно 5 тонн. Сокращение культивирования опийного мака в Афганистане означает, что в течение 2001 года возможно возобновление культивирования опийного мака в Пакистане, однако последние оценки никак не подтверждают наличие таких тенденций. Самые последние данные по Таиланду позволяют предположить рост производства опия в рамках урожая опийного мака в 2001 году; годовой уровень производства составит приблизительно 13 тонн. За 30-летний период Таиланд перестал быть крупнейшим производителем опия. За последние два года производство опия во Вьетнаме сократилось до очень незначительных объемов. Также подтверждается устойчивое сокращение культивирования опийного мака в Исламской Республике Иран; эта страна – бывшая одним из крупнейших производителей опия до конца 70-х годов, за последние 20 лет стала страной, практически ликвидировавшей все посевы опийного мака. Культивирование опийного мака в Центральной Азии остается крайне незначительным².

15. В Латинской Америке незаконное производство опия продолжает осуществляться главным образом в Колумбии и Мексике. В ответ на вопросник к ежегодным докладам Колумбия сообщила, что общий объем производства опия в 2000 году составил 47 тонн, что свидетельствует о его сокращении по сравнению с 73 тоннами в 1998 году и с 65 тоннами в 1999 году. Оценочные данные, полученные из других источников, свидетельствуют о том, что эти показатели несколько выше. По Колумбии какие-либо данные за 2001 год отсутствуют, однако, по оценкам, производство опия остается на довольно стабильном уровне. Данные о незаконном культивировании опийного мака в Мексике по-прежнему недостаточны. Уровень производства в Мексике, по-видимому, ниже, чем в Колумбии, и, по некоторым оценкам, в последние годы он составлял около 20 тонн. В ответах на вопросник к ежегодным докладам за 2000 год Мексика сообщила о ликвидации 15 717 гектаров посевов опийного мака.

16. Ряд других стран сообщили о незаконном культивировании опийного мака в 2000 году, хотя в очень ограниченном масштабе. Египет (Африка) сообщил, что общая площадь районов культивирования опийного мака составляла 86 федданов (36,12 гектара). Что касается Южной и Северной Америки, то в течение 2000 года были отмечены ограниченные масштабы культивирования опийного мака в Гватемале (0,75 гектара), Перу и Венесуэле (181 гектар), помимо Колумбии и Мексики, которые являются основными производителями опия в регионе. В Азии, помимо тех стран, которые уже упоминались выше, данные о незаконном культивировании опийного мака представили также Армения (0,20 гектара), Индия, Япония, Кыргызстан, Ливан (3,9 гектара) и Узбекистан (1,17 гектара). Наконец,

Диаграмма 3

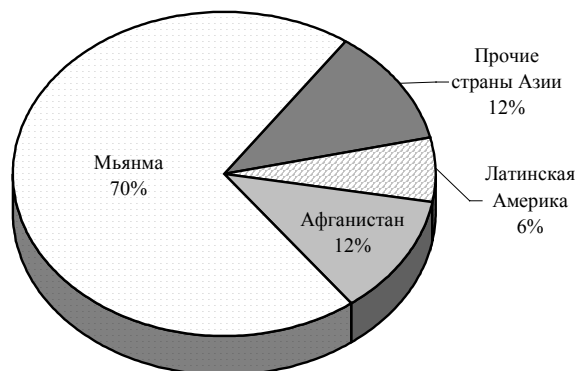
Доля в общемировом производстве опи́я^а в 2000 году
(в процентах)



^а Общий объем – 4558 тонн

Диаграмма 4

Доля в общемировом производстве опи́я^а в 2001 году
(в процентах)



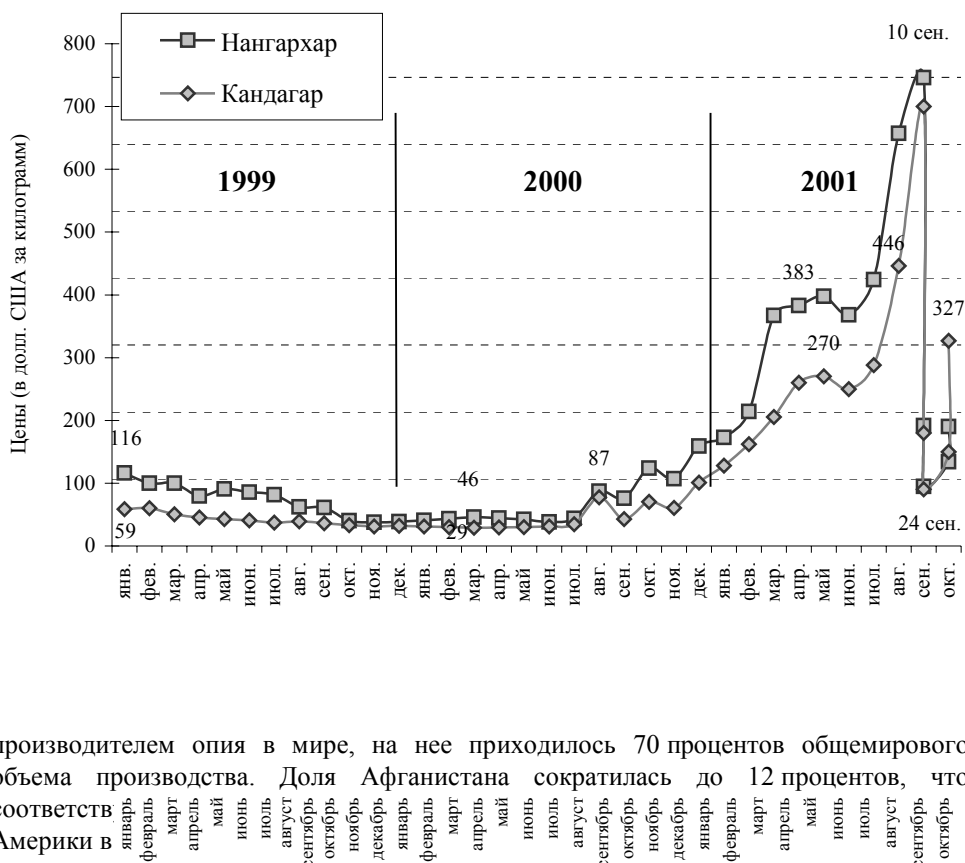
^а Общий объем – около 1570 тонн

следующие страны Европы сообщили о незаконном культивировании опийного мака в течение 2000 года: Беларусь (2,9 гектара), Италия, Латвия (2 гектара), Литва (10,8 гектара), Португалия (1348 саженцев мака), Испания и Турция.

17. С учетом значительного сокращения культивирования опийного мака в Афганистане доля стран-производителей в общемировом производстве существенно изменилась (см. диаграммы 3 и 4). В 2000 году на долю Афганистана приходилось примерно 70 процентов общемирового производства опи́я, за ним следовала Мьянма (23 процента). На долю прочих азиатских стран, включая Лаосскую Народно-Демократическую Республику, Пакистан, Таиланд и Вьетнам, вместе взятых, приходилось 5 процентов общемирового производства и на Латинскую Америку (Колумбия и Мексика) – 2 процента. В 2001 году Мьянма стала крупнейшим

Диаграмма 5

Цены непосредственных производителей опия в Афганистане, 1999–2001 годы



производителем опия в мире, на нее приходилось 70 процентов общемирового объема производства. Доля Афганистана сократилась до 12 процентов, что соответств

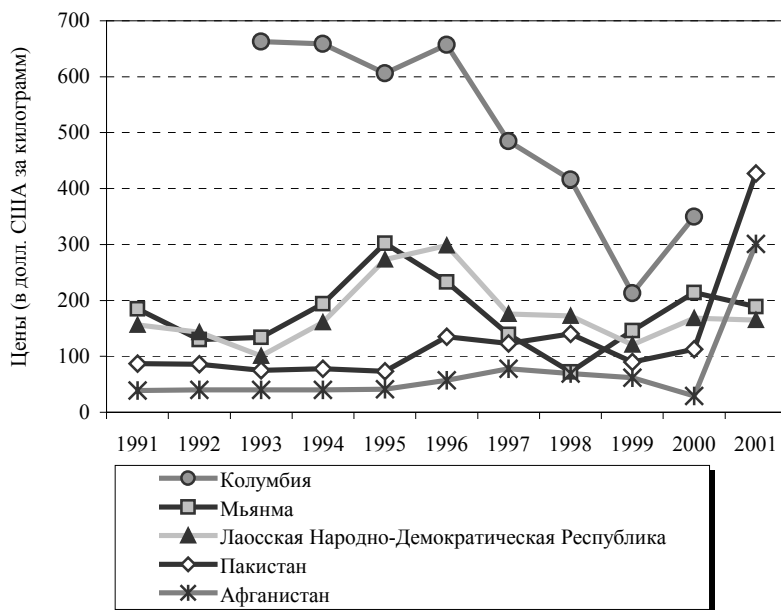
18. Цены непосредственных производителей опия отражали значительные изменения, происшедшие в некоторых странах в течение 2001 года. В Афганистане цены на опий-сырец и сухой экстракт опия существенно увеличились в течение 2001 года. В 2001 году средняя цена непосредственных производителей опия-сырца составляла 301 долл. США за килограмм, что свидетельствует о десятикратном росте цены в предыдущие годы, которая составляла в среднем 30 долл. США за килограмм. Потенциальный валовой доход от продажи опия-сырца непосредственными производителями равнялся примерно 56 млн. долл. США, что приблизительно на 38 процентов меньше оценочного дохода за 2000 год, составлявшего около 91 млн. долл. США¹. Снижение производства опия, естественно, привело к сокращению предложения этого наркотика, что соответственно вызвало повышение цен. Дальнейший резкий рост цен был отмечен во втором полугодии 2001 года, и это могло свидетельствовать о том, что запасы опиатов начали уменьшаться. После событий 11 сентября 2001 года цены значительно упали, но впоследствии они, по-видимому, повысились (см. диаграмму 5).

19. В Пакистане цены непосредственных производителей опия в течение 2001 года изменялись так же, как в Афганистане, где наблюдалась тенденция к резкому их повышению, при средней цене 427 долл. США за килограмм. В 2001 году цены на опий в Юго-Восточной Азии впервые были ниже, чем в Юго-Западной Азии. В Мьянме цены на опий определялись на уровне 189 долл. США за килограмм, что

Диаграмма 6

Цены непосредственных производителей опиая в странах-производителях, 1991–2001 годы

(постоянные цены в долларах США в 2001 году)



несколько ниже их уровня 2000 года. Цены непосредственных производителей опиая в Таиланде были значительно выше в 2001 году, чем в течение предыдущего сезона⁴. Устойчивые тенденции были отмечены в Лаосской Народно-Демократической Республике: цена на опиый у непосредственных его производителей, по оценкам, составляла 165 долл. США за килограмм в марте 2001 года по сравнению с 168 долл. США за килограмм в марте 2000 года³. В странах Латинской Америки цены непосредственных производителей опиая, как правило, выше, чем в Азии, однако какие-либо точные данные за 2001 год отсутствуют (см. диаграмму 6).

20. Если бы весь опиый, произведенный в 2001 году (около 1570 тонн), был переработан в героин, то объем произведенного героина мог бы составить около 157 тонн (рассчитано на основе традиционного коэффициента пересчета при переработке опиая в героин, который составляет 1:10).

21. В 2000 году потенциальный объем производства героина в мире оценивался в размере около 470 тонн. Общий объем изъятий опиатов в 2000 году составил 96 тонн (в героиновом эквиваленте), что соответствует коэффициенту перехвата в 20 процентов. Это относительно высокий коэффициент перехвата опиатов, который обычно колеблется в пределах от 10 до 15 процентов. Тем не менее такие расчеты не могут быть достаточно точными, поскольку перехваты, произведенные в течение одного года, относятся не только к наркотикам, произведенным в том же году. Наркотики, полученные в рамках урожая одного года, могут поступить в незаконный оборот в последующие годы, пролежав какое-то время в запасе. Объем изъятий героина достиг особенно высокого уровня в 2000 году, что, как предполагается, объяснялось рекордно высоким уровнем производства опиая в 1999 году. Таким образом, коэффициент перехвата в 20 процентов, полученный на основе данных только за 2000 год, является нереалистичным.

22. Потенциальное предложение героина на мировом рынке в 2000 году составляло приблизительно 370 тонн, однако этот показатель получен в результате вычитания

общемирового объема изъятий опиатов из потенциального объема производства героина; в этих расчетах не учитываются количества наркотиков, которые были уничтожены или потеряны в процессе их оборота. Потенциальный объем предложения героина в предыдущие годы колебался в пределах от 360 до 570 тонн; тем не менее это всего лишь потенциальное количество предлагаемого героина, так как большое количество наркотика по-прежнему потребляется в форме опия. С учетом значительного сокращения производства опия в 2001 году максимальный объем предложения на мировых рынках может составить 100–150 тонн. Открытым остается вопрос, какие это будет иметь последствия для незаконных рынков героина.

В. Кока

23. Полученная информация о незаконном культивировании кокаинового куста в 2001 году является недостаточной. По-видимому, на глобальном уровне рынок коки более или менее стабилизировался в последние годы в плане как производства коки, так и ее потребления. Производство кокаина в мире по-прежнему оценивается приблизительно на уровне 800–1000 тонн в год, хотя имеющиеся данные остаются неточными. Вполне вероятно, что производство кокаина было даже несколько выше в 2000 и 2001 годах вследствие его увеличения в Колумбии в последние годы (см. диаграмму 7).

24. Тенденции в трех странах – производителях коки не претерпели изменений; сокращение объема производства в последние годы в Боливии и Перу было компенсировано резким увеличением объема производства в Колумбии (см. диаграмму 8). Площади, занятые под незаконным культивированием кокаинового куста в Боливии, сократились до минимума в последние годы; в настоящее время оно продолжает осуществляться на площади чуть менее 2000 гектаров. Сокращение масштабов культивирования кокаинового куста также продолжается в Перу, где площадь районов культивирования кокаинового куста оценивается приблизительно в 30 тыс. гектаров по сравнению с более чем 200 тыс. гектаров в начале 90-х годов. Колумбия сообщила, что общая площадь районов незаконного культивирования кокаинового куста в 2000 году составляла 163 тыс. гектаров и что впервые за многие годы были отмечены устойчивые тенденции. Общий объем производства кокаина в 2000 году оценивался в размере почти 950 тонн; предполагается, что в 2001 году он сохранится на том же уровне. Для сравнения: в 1999 году Колумбия сообщила, что объем производства кокаина составлял приблизительно от 500 до 550 тонн, и, согласно окончательной оценке, он достиг 680 тонн.

Диаграмма 7

Глобальные тенденции в области незаконного производства листа коки, 1987–2001 годы

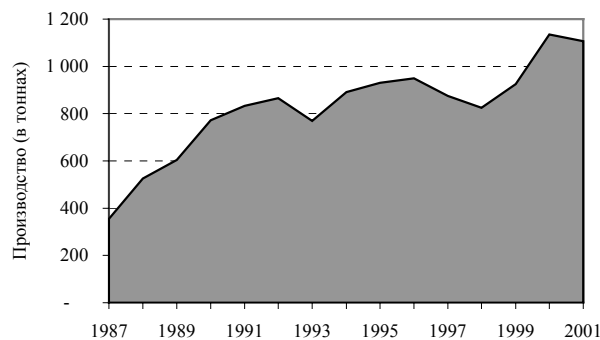


Диаграмма 8

Незаконное производство листа коки в Боливии, Колумбии и Перу, 1987–2001 годы

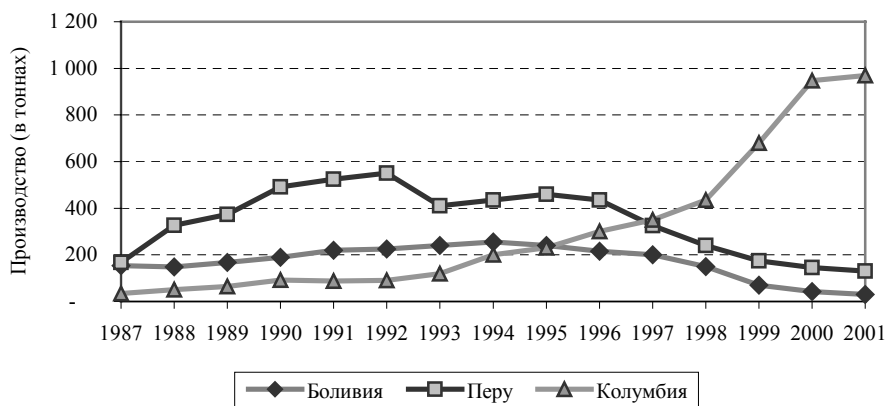
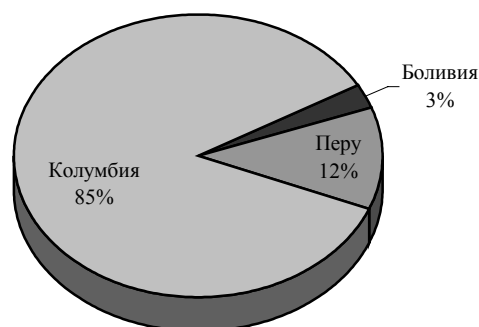
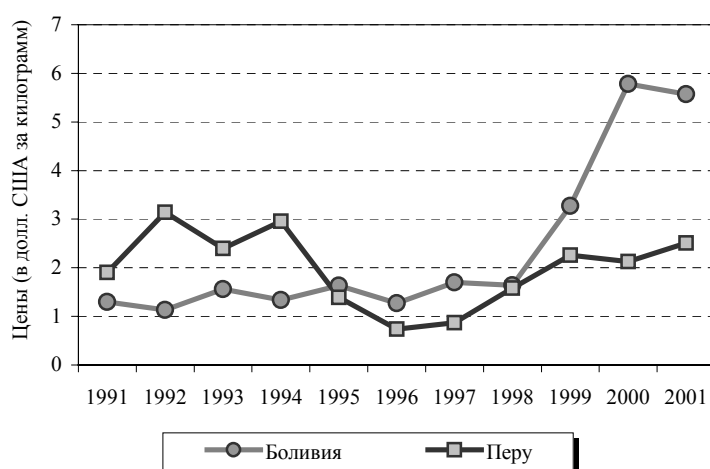


Диаграмма 9

Производство кокаина^a в Боливии, Колумбии и Перу в 2001 году

^a Общий объем – около 1100 тонн

Диаграмма 10

Цены непосредственных производителей листа коки в Боливии и Перу, 1991–2001 годы (постоянные цены в долларах США в 2001 году)

25. Из трех основных стран – производителей кокаина ведущие позиции занимает Колумбия. Если исходить из того, что нынешние оценки производства являются точными, то предполагается, что доля Колумбии в общемировом производстве кокаина в 2001 году составит приблизительно 85 процентов. Ожидается, что возможности Перу и Боливии в производстве кокаина сократятся до 12 и 3 процентов, соответственно (см. диаграмму 9).

26. В дополнение к традиционным странам – производителям коки Венесуэла сообщила в 2000 году о незаконном культивировании кокаинового куста, хотя и в ограниченных масштабах. Общая площадь, занятая под незаконными посевами кокаинового куста, составила 26 гектаров, и наблюдается ее увеличение.

27. Цены непосредственных производителей листа коки в последние годы росли как в Боливии, так и Перу (см. диаграмму 10). В Боливии цены поднялись в среднем с 1,5 долл. США за килограмм в середине 90-х годов до 5,7 долл. США за килограмм в 2000 году. В течение 2001 года было отмечено небольшое снижение цен до приблизительно 5,5 долл. США за килограмм. В Перу цены на лист коки определялись

на уровне 2,5 долл. США за килограмм в 2001 году по сравнению с менее чем 1 долл. США в предыдущие годы. Колумбия не представила данные о ценах на лист коки.

28. Коэффициенты перехвата кокаина определять труднее, так как при оценке объемов его производства допустимый предел погрешности составляет большую величину, чем для производства опия. В последние годы показатели общемирового объема изъятий кокаина были значительно выше аналогичных показателей для опиатов, отчасти вследствие различий в масштабах их оборота. В 2000 году коэффициент перехвата кокаина был определен на уровне 30 процентов, при этом общий объем изъятий кокаина составлял приблизительно 330 тонн. В таком случае потенциальное предложение кокаина на мировом рынке могло бы составлять приблизительно 700 тонн (но без учета наркотиков, уничтоженных или потерянных в процессе их оборота).

III. Глобальные и региональные тенденции в области незаконного оборота наркотиков растительного происхождения в период до 2000 года

A. Опиаты

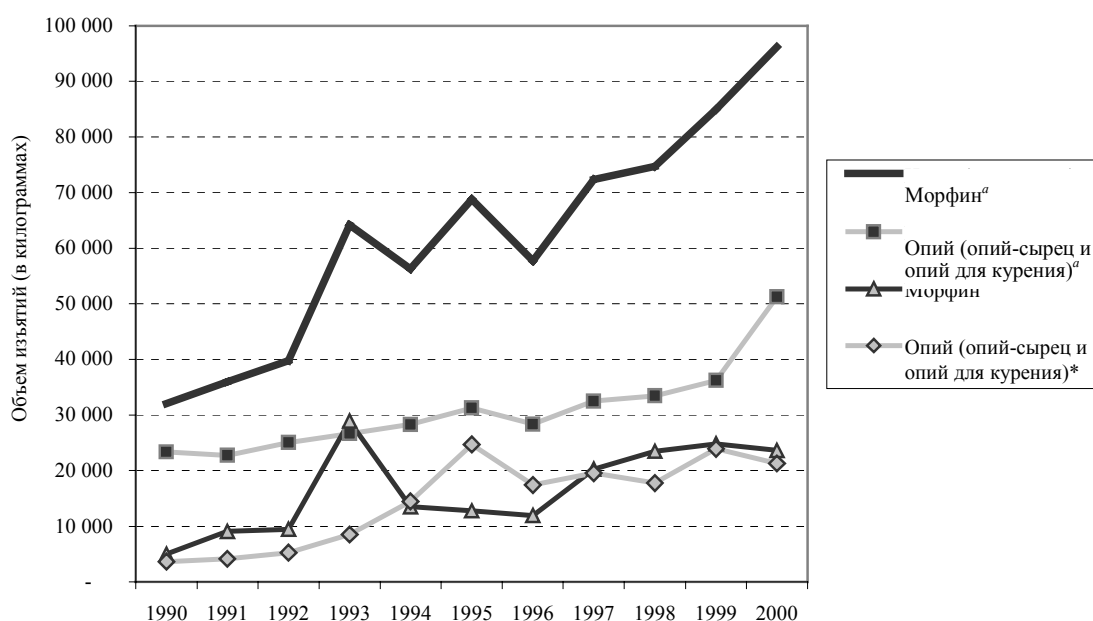
29. Общемировой объем изъятий опиатов (включая героин, морфин и опий в героиновом эквиваленте) увеличился с 85 тонн в 1999 году до 96 тонн в 2000 году. В 2000 году главным образом героин изымался в больших количествах, в то время как изъятия морфина и опия уменьшились на 5 и 11 процентов, соответственно. В 2000 году общемировой объем изъятий героина возрос более чем на 40 процентов (см. диаграмму 11).

30. Рост объема изъятий опиатов в 2000 году скорее всего объясняется рекордно высоким уровнем производства опия в Афганистане в 1999 году. Изменения в тенденциях в области изъятий опия, морфина и героина, могут быть объяснены следующим образом: доклады, полученные в последние годы, свидетельствуют о том, что переработка героина все чаще приближается к местам производства (в Афганистане, хотя вид и чистота произведенного героина неизвестны, а его качество можно оценить как низкое), кроме того, продолжался традиционный контрабандный провоз опиатов в виде опия и морфина в другие страны, главным образом в Турцию, для дальнейшей очистки и переработки с целью изготовления гидрохлорида героина. По-видимому, наркотики из группы опиатов чаще вывозятся из страны-производителя в виде героина, вследствие чего объем изъятий этого вида наркотиков возрастает, как и его производство, в то время как объем изъятий опия и морфина несколько уменьшается.

31. Что касается изъятий опия, то в 2000 году во всем мире было изъято в общей сложности 213 тонн, что ниже рекордно высокого уровня 1999 года (239 тонн), но выше уровня предыдущих лет. В Исламской Республике Иран по-прежнему регистрируется изъятие самых крупных в мире партий опия (179 тонн). На долю этой страны приходится более 80 процентов общемирового объема изъятий опия. К числу других стран, сообщивших об изъятии крупных партий опия в 2000 году, относятся Пакистан (8,9 тонны), Таджикистан (4,8 тонны), Индия (2,7 тонны), Китай (2,4 тонны), Туркменистан (2,3 тонны), Российская Федерация (2,2 тонны), Узбекистан (2 тонны), Мьянма (1,8 тонны), Таиланд (1,6 тонны), Республика Молдова (1,5 тонны), Кыргызстан (1,4 тонны). В большинстве этих стран в 2000 году наблюдалось

Диаграмма 11

Тенденции в мире в области изъятий опиая, морфина и героина, 1990–2000 годы



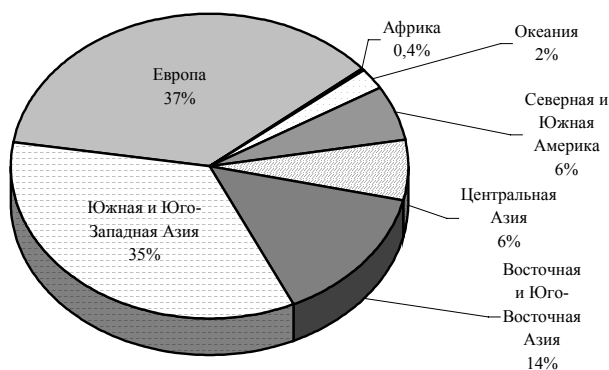
^a В героиновом эквиваленте

увеличение объема изъятий опиая; исключение составили Исламская Республика Иран, Пакистан, Туркменистан и Узбекистан.

32. Изъятия опиая дают информацию об основных местах производства и потребления, а также о потенциальных местах переработки героина или о расположении транзитных зон. Перечень стран, где отмечен наибольший объем изъятий опиая в Юго-Восточной Азии (Китай, Мьянма и Таиланд), по-прежнему включает главным образом основные места производства и потребления. В 2000 году возрос объем изъятий опиая в Юго-Восточной Азии. Что касается Юго-Западной Азии, то объем изъятий опиая остается высоким в странах, граничащих с Афганистаном (Исламской Республике Иран, Пакистане, Таджикистане, Туркменистане и Узбекистане), хотя только в Таджикистане было зарегистрировано увеличение объема изъятий опиая, в то время как в других странах этого региона в 2000 году наблюдалось его сокращение по сравнению с 1999 годом. Это может объясняться тем, что переработка героина во все большей степени перемещается на территорию самого Афганистана. Увеличение объема изъятий в Таджикистане отчасти связано с укреплением правоохранительной деятельности в этой стране, что способствовало значительному увеличению объема изъятий опиая, а также героина в 2000 году.

33. Мировой объем изъятий морфина незначительно сократился с 24,8 тонны в 1999 году до 23,6 тонны в 2000 году. Как и в случае с опиаем, больше всего изъятий морфина было зарегистрировано Исламской Республикой Иран, на долю которой приходилось 88 процентов морфина, изъятого повсюду в мире в 2000 году. (Тем не менее следует отметить, что некоторые страны могут в своих сообщениях объединять данные об изъятиях морфина с информацией об изъятиях героина, так

Диаграмма 12

Изъятия героина^а в 2000 году, с разбивкой по регионам

^а Общий объем – 51 тонна

как зачастую непонятно, проводились ли в этих случаях какие-то разграничения.) Объем изъятий морфина в Исламской Республике Иран сократился примерно с 22,8 тонны в 1999 году до 20,8 тонны в 2000 году. Только в Турции по-прежнему регистрируется изъятие значительных партий морфина: здесь в 2000 году объем изъятий достиг самого высокого когда-либо регистрировавшегося уровня (2,5 тонны).

34. Незаконный оборот морфина по-прежнему осуществляется через Исламскую Республику Иран в Турцию в целях его дальнейшей переработки в героин. Представляется, однако, что возросший объем производства опиума в Афганистане в 1999 году не отразился на такой структуре оборота, поскольку изъятия морфина производились вдоль данного маршрута, что свидетельствует об относительной устойчивости тенденций в течение 2000 года.

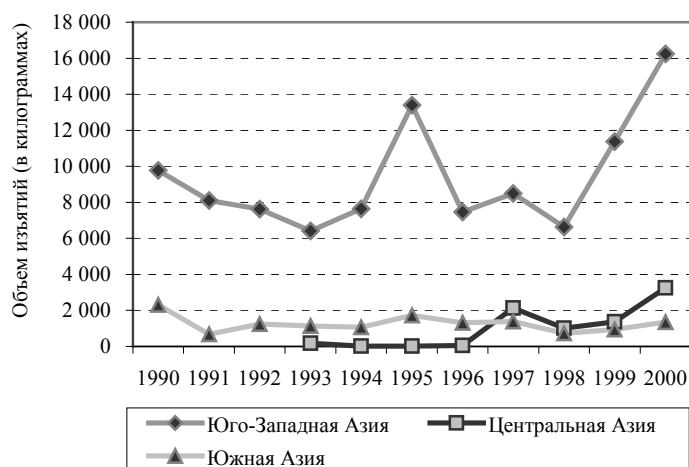
35. Общемировой объем изъятий героина, который в последние десять лет неуклонно возрастал, в 2000 году еще на 40 процентов превысил показатели 1999 года. Это самый значительный годовой рост, который когда-либо был зарегистрирован. Общие объемы изъятий достигли 51 тонны против 36 тонн в 1999 году и 33 тонн в 1998 году. Особенно интересно отметить то, что это увеличение получило свое отражение почти во всех регионах и многих странах мира.

36. Объем изъятий героина увеличился в большинстве регионов мира; тем не менее доля каждого региона в общем объеме изъятий оставалась в основном неизменной. На долю Южной и Юго-Западной Азии по-прежнему приходится около трети общемирового объема изъятий героина. Такая же доля приходится и на Европу. На долю Центральной Азии приходится 6 процентов. На долю Юго-Восточной Азии приходится приблизительно 15 процентов общего объема изъятий героина, а доля Северной и Южной Америки оставалась на уровне 6 процентов (см. диаграмму 12).

37. Многие страны Южной и Юго-Западной Азии сообщили о значительном росте изъятий героина в 2000 году. В Пакистане было зарегистрировано изъятие в общей сложности 9,5 тонны, самого значительного объема, изъятого какой-либо страной в мире за один год. (Единственный случай изъятия большего объема героина имел место в 1995 году тоже в Пакистане.) В 1999 году объем изъятий героина в Пакистане составил менее 5 тонн. В Исламской Республике Иран в 2000 году также

Диаграмма 13

Тенденции в области изъятий героина в Южной, Юго-Западной и Центральной Азии, 1990–2000 годы



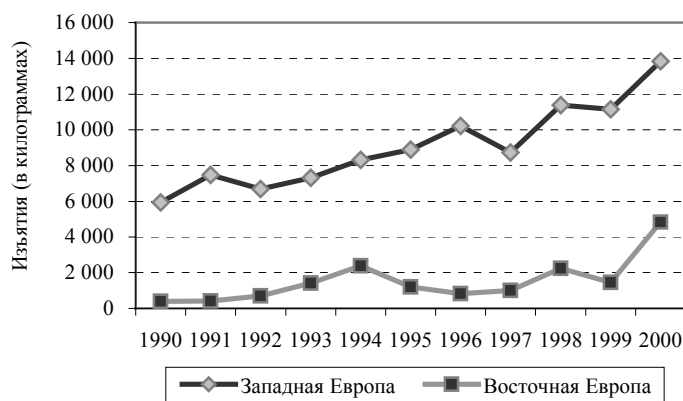
было зарегистрировано изъятие относительно большого объема героина, достигшего 6,2 тонны. Объем изъятий героина в Исламской Республике Иран в 1999 году был уже на очень высоком уровне и достигал 6 тонн, однако в течение 90-х годов в Исламской Республике Иран ежегодно изымалось от одной до трех тонн. Значительный рост объема изъятий героина в 2000 году также наблюдался в Индии (1,2 тонны) и в меньшей степени в Шри-Ланке (94 кг). Индия сообщила, что большая часть изъятого в этой стране героина происходила из Юго-Западной Азии, в то время как незаконный оборот из Юго-Восточной Азии осуществлялся крайне незначительными партиями. Шри-Ланка сообщила, что увеличение объема изъятий героина в 2000 году стало результатом проведения только одной операции по изъятию крупнейшей когда-либо зарегистрированной в стране партии героина. К числу других стран Юго-Западной Азии, где наблюдался заметный рост объема изъятий героина в 2000 году, относятся Саудовская Аравия (200 кг), Иордания (127 кг) и Объединенные Арабские Эмираты (82 кг). Общий объем изъятий героина, произведенных в Южной и Юго-Западной Азии в 2000 году достиг рекордного уровня в более чем 17,5 тонны (см. диаграмму 13).

38. Значительный рост объема изъятий героина был также отмечен странами Центральной Азии. В этом регионе в 2000 году был зарегистрирован рекордный уровень в 3,3 тонны против 1,4 тонны в 1999 году (см. диаграмму 13). О самом большом объеме изъятий и самом значительном его росте сообщил Таджикистан. В этой стране в 2000 году был зарегистрирован общий объем изъятий героина в 1,9 тонны по сравнению с 700 килограммами в 1999 году, в результате чего объем изъятий увеличился на 166 процентов. Объем изъятий героина также возрос в Узбекистане (675 кг), Казахстане (262 кг) и Кыргызстане (216 кг). Узбекистан сообщил об увеличении попыток контрабанды более крупных партий героина и опиия из Таджикистана. В то же время, хотя незаконный оборот основной части героина по-прежнему осуществляется с помощью автодорожного транспорта, было отмечено растущее использование воздушного транспорта, а также женщин и детей в качестве курьеров.

39. Увеличение объема изъятий в Юго-Западной Азии и отдельных частях Центральной Азии в 2000 году свидетельствует о продолжении тенденции 1999 года,

Диаграмма 14

Тенденции в области изъятий героина в Европе в 1990–2000 годах, с разбивкой по субрегионам



когда в регионе был зарегистрирован значительный рост изъятий героина после их относительно стабильного уровня в течение нескольких лет. Эта тенденция, вероятно, объясняется высоким уровнем производства опиума в Афганистане в 1999 году, и в несколько меньшей степени в 2000 году. Только в странах Юго-Западной и Центральной Азии, особенно в странах, граничащих с Афганистаном, наблюдалось значительное увеличение изъятий героина уже в 1999 году и сохранение этой тенденции в 2000 году, в то время как в большинстве других стран мира в 1999 году была отмечена стабилизация или даже сокращение уровня объема изъятий героина. В 2000 году объем изъятий героина возрос в большинстве регионов мира. По-видимому, рекордно высокий уровень производства опиума в Афганистане в 1999 году сказался на мировых рынках только в 2000 году. Это также может указывать на то, что запасы опиатов хранились в пределах региона.

40. Три основных маршрута, по которым осуществляются контрабандные поставки опиатов из Афганистана на незаконные рынки по всему миру (главным образом в Европу и в меньшей степени в Северную Америку), остаются более или менее неизменными. Как говорится в поступивших за последний год сообщениях, сохраняется тенденция ко все большему использованию северного маршрута (через Таджикистан и страны Центральной Азии и Восточной Европы), хотя западный маршрут (через Исламскую Республику Иран, Турцию и далее через балканский маршрут), а также южный маршрут (через Пакистан) остаются самыми важными каналами для контрабандного провоза опиума и героина. Пакистан сообщил, что все большая доля опиатов, произведенных в Афганистане, провозилась контрабандным путем через Центральную Азию, при том что наибольшая их доля по-прежнему транспортировалась через Исламскую Республику Иран, с одной стороны, и через Пакистан – с другой.

41. Объем изъятий героина в Восточной Европе значительно возрос в 2000 году и достиг 4,8 тонны по сравнению с 1,4 тонны в 1999 году (см. диаграмму 14). В 1999 году во многих регионах мира наблюдались относительно устойчивые тенденции в области изъятий героина, но в 2000 году произошел значительный рост их объема. Особенно заметна эта тенденция в Восточной Европе, где увеличение объема изъятий составило 230 процентов. Самый большой объем изъятий героина и наиболее значительный его рост был зарегистрирован в Болгарии. Эта страна сообщила об изъятии в 2000 году более 2 тонн героина, при том что годовой средний уровень изъятий героина в течение последних лет там составлял около 300 кг. Объем

изъятий героина в Российской Федерации постоянно рос в последние годы, и в 2000 году он достиг почти 1 тонны. К числу других стран, где в течение 2000 года был зарегистрирован значительный рост объема изъятий героина, относятся Венгрия (819 кг), Словения (392 кг) и Польша (120 кг). Однако сообщения, получаемые из государств Балтии (Эстонии, Латвии и Литвы) по-прежнему свидетельствуют о низких уровнях изъятий героина.

42. В Западной Европе объем изъятий героина увеличился с чуть более 11 тонн в 1998 и 1999 годах до 13,8 тонны в 2000 году, то есть на 24 процента (см. диаграмму 14). Хотя это значительный рост, он был ниже, чем в других регионах. В последние годы западноевропейский рынок героина обычно характеризовался как насыщенный. Общая тенденция к стабилизации, возможно, все еще сохраняется, хотя в 2000 году в этот регион контрабандным путем был поставлен большой объем опиатов, как результат рекордного уровня производства опия в Афганистане в 1999 году. Турция сообщила о 6 тоннах изъятого героина в 2000 году, что является заметным ростом по сравнению с 1999 годом (3,6 тонны) и является самым высоким объемом изъятий героина, когда-либо зарегистрированным в этой стране. Это также один из самых больших объемов изъятий героина, зарегистрированных по всему миру в течение 2000 года; только в Пакистане был зарегистрирован значительно больший объем (9 тонн), хотя Китай и Исламская Республика Иран сообщили об аналогичных цифрах. Об одном из самых значительных увеличений объема изъятий героина в Западной Европе сообщила Греция. Изъятия героина в этой стране возросли со среднего уровня за последние десять лет, составлявшего 100–200 кг в год, до 1,2 тонны в 2000 году. К числу других стран Западной Европы, где был зарегистрирован относительно высокий рост объема изъятий героина в 2000 году, относятся Португалия (567 кг), Австрия (230 кг) и Бельгия (187 кг). В Нидерландах (896 кг) и Франции (443 кг) также произошло увеличение объема изъятий героина в 2000 году по сравнению с 1999 годом, хотя обе страны уже сообщали даже о более высоких уровнях изъятий в предыдущие годы. Тенденции к сокращению объема изъятий были зарегистрированы в Соединенном Королевстве Великобритании и Северной Ирландии (по предварительным данным – 1,5 тонны), Италии (980 кг) и Испании (484 кг).

43. Зарегистрированные в странах Европы изъятия героина, указывают на то, что маршруты оборота остаются более или менее постоянными. Изъятие крупных партий героина и значительный рост объема изъятий в Болгарии, Греции и Турции в сочетании с несколько менее существенным ростом в Албании, бывшей югославской Республике Македонии и Словении подтверждают, что балканский маршрут остается самым важным каналом контрабандного провоза героина, произведенного в Афганистане и предназначенного для Западной Европы. Ряд стран Западной Европы, включая Австрию, Германию, Грецию, Ирландию, Соединенное Королевство, Турцию и Швейцарию, сообщили о том, что балканский маршрут и его различные ответвления по-прежнему являются важнейшими маршрутами, по которым осуществляются поставки героина в этот регион. Во-вторых, тенденции к увеличению объема изъятий, наблюдающиеся в некоторых странах Восточной и Центральной Европы (прежде всего, в Российской Федерации, но также и в других странах, таких как Австрия, Венгрия, Польша, и в несколько меньшей степени в Словакии и Чешской Республике), указывают на транспортировку наркотиков через Центральную Азию и Восточную Европу. Турция сообщила, что лица, занимающиеся контрабандой наркотиков, все чаще хранят свои партии товара в странах Восточной Европы, осуществляя оттуда небольшие поставки дальше на Запад. Наконец, несколько стран Западной Европы по-прежнему являются важными пунктами ввоза партий героина. Сокращение объема изъятий героина в Испании

может объясняться тем, что Португалия все чаще используется в качестве транзитной страны, так как объем изъятий в Португалии в 2000 году заметно возрос. В Бельгии и Нидерландах было зарегистрировано увеличение объема изъятий героина, и этот район, по-видимому, по-прежнему является важным каналом ввоза наркотиков в Западную Европу. Сокращение объема изъятий героина в Соединенном Королевстве (по этой стране в настоящее время имеются лишь предварительные данные) происходит в полном соответствии с колебаниями, зарегистрированными в этой стране с 1995 года, и такая тенденция представляется довольно устойчивой. С учетом маршрутов оборота Соединенное Королевство сообщило, что Объединенные Арабские Эмираты стали страной транзита для контрабандного провоза героина через Пакистан.

44. По сообщениям Бельгии, Греции и Соединенного Королевства, контрабандные поставки героина в Европу в основном контролируются организованными группами турецкого и албанского происхождения. В докладе Соединенного Королевства отмечается появление все больших доказательств роста числа преступных элементов из Соединенного Королевства, которые предпочитают устанавливать прямые контакты с базирующимися в Турции изготовителями героина, а не приобретать наркотики через турецких преступных элементов, находящихся на территории Соединенного Королевства. Другие страны, такие как Венгрия, Пакистан и Чешская Республика, сообщили, что организация оборота героина в значительной степени остается в руках граждан западно- и восточноафриканских стран.

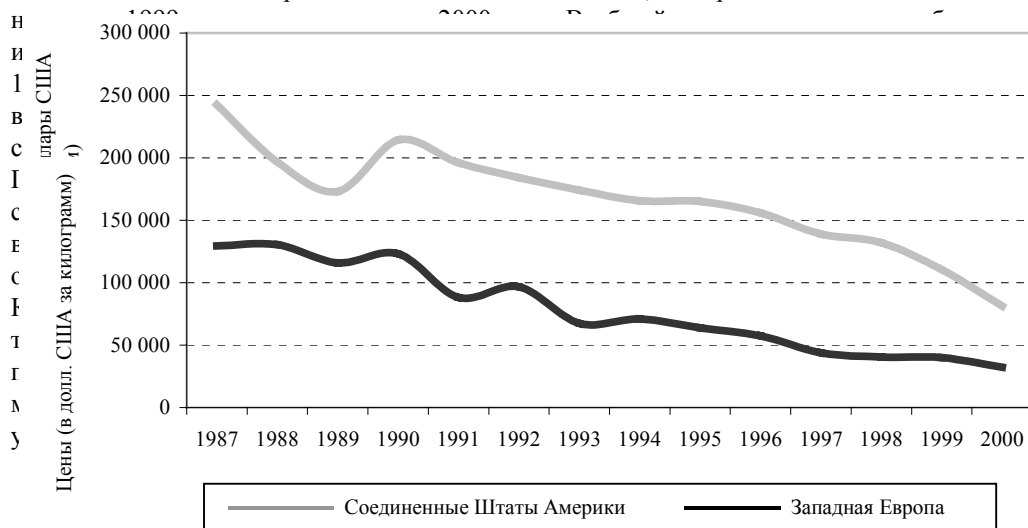
45. Цены на героин в Западной Европе, которые за последние десять лет демонстрировали тенденцию к снижению, продолжали снижаться и в 2000 году на уровне как оптовой, так и розничной продажи. В то же время уровни чистоты наркотика, по-видимому, возросли, как было отмечено европейскими странами и, в частности, Соединенным Королевством. Из не получивших подтверждения сообщений за 2001 год можно сделать вывод, что Соединенное Королевство было наводнено самым дешевым героином, который когда-либо продавался на улицах его городов. Можно предположить, что причиной этой тенденции стали возросшие поставки из Афганистана. Цены на героин в Соединенных Штатах Америки продолжают оставаться намного выше, чем в Западной Европе, но и там существует аналогичные тенденции к их снижению (см. диаграмму 15).

46. В Северной и Южной Америке объем изъятий героина, который постоянно увеличивался в течение последнего десятилетия, в 2000 году достиг рекордного уровня в более чем 3 тонны (см. диаграмму 16). По сравнению с 1999 годом этот рост составил 30 процентов и стал одним из самых высоких показателей, зарегистрированных на региональном уровне. Объем изъятий героина продолжал возрастать в Колумбии (563 кг) и в соседних с ним Эквадоре (108 кг) и Венесуэле (195 кг), а также в Соединенных Штатах (1,7 тонны); объем изъятий героина в Мексике (300 кг) также немного увеличился за последние годы. На долю этих пяти стран приходилось 95 процентов изъятий героина в Северной и Южной Америке.

47. Соединенные Штаты сообщили о наличии четырех основных источников героина. Во-первых, почти весь героин, изготавливаемый в Мексике, как утверждается, предназначен для распространения в Соединенных Штатах, главным образом на западе страны. Во-вторых, героин, изготавливаемый в Колумбии, можно легко приобрести в восточных и северо-восточных районах Соединенных Штатов, и его распространение, как и раньше, осуществляется в другие части страны; колумбийский героин по-прежнему характеризуется высоким качеством, и уровни его чистоты нередко превышают 90 процентов. В-третьих, героин очень высокой очистки поступает также из Юго-Восточной Азии, хотя за последние несколько лет

Диаграмма 15
Оптовые цены на героин в Западной Европе и Соединенных Штатах Америки, 1987–2000 годы

(постоянные цены в долларах США в 2000 году)
 48. Объем изъятий героина в Юго-Восточной Азии, который был относительно



Примечание: Средневзвешенный показатель (по численности населения) для Европы включает: Австрию, Бельгию, Данию, Германию, Грецию, Ирландию, Исландию, Испанию, Италию, Люксембург, Нидерланды, Норвегию, Португалию, Соединенное Королевство Великобритании и Северной Ирландии, Финляндию, Францию, Швейцарию, Швецию.

Диаграмма 16

Тенденции в области изъятий героина в Северной и Южной Америке, 1990–2000 годы

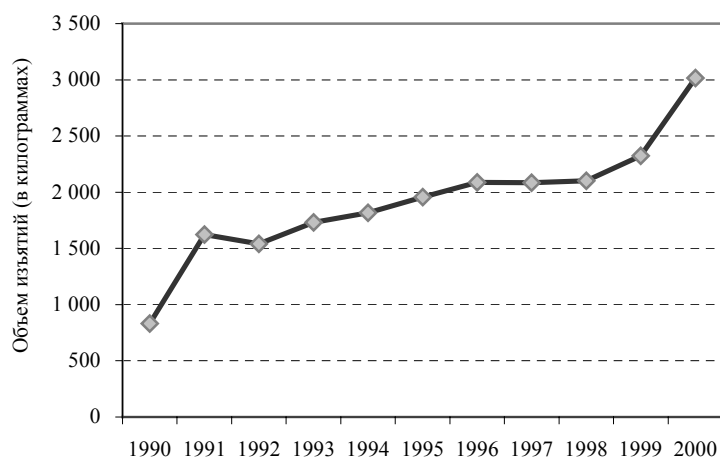
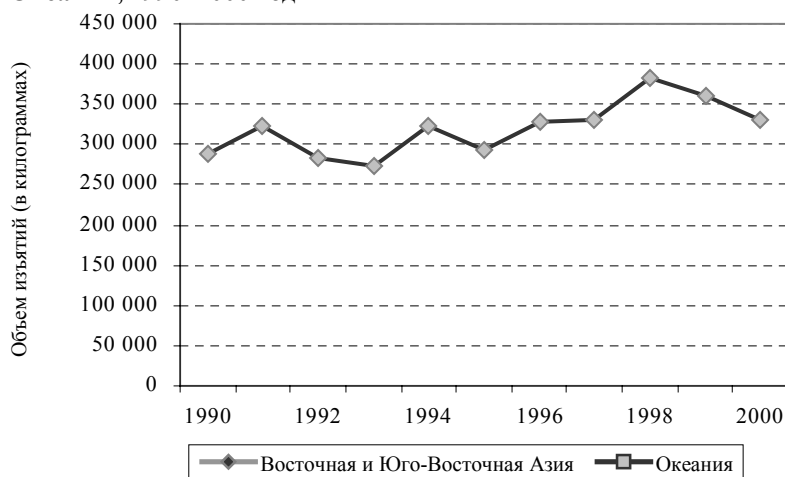


Диаграмма 18

Тенденции в объемах изъятий героина в Восточной Азии и Океании, 1990–2000 годы



49. Рекордный уровень изъятий героина был также зарегистрирован в Океании в 2000 году и достиг 1,1 тонны по сравнению с 690 кг в 1999 году и в среднем менее 400 кг в предыдущие годы. На долю Австралии приходится основной объем изъятий героина в регионе. Объем изъятий героина увеличивался в течение 1999 и 2000 годов, достигнув 735 кг в 2000 году. Кроме того, в 2000 году довольно значительное количество героина (358 кг) было изъято на Фиджи.

50. Как и в прошлые годы, изъятия героина в Африке, о которых поступали сообщения, в 2000 году остаются на относительно низком уровне. Это отчасти объясняется трудностями, которые испытывают правоохранительные органы региона в своей деятельности, а также в данном случае скорее можно говорить о недостаточной отчетности, чем о достоверном отражении подлинных масштабов незаконного оборота наркотика. Тем не менее, о росте объема изъятий героина в 2000 году сообщили Кения (29 кг), Эфиопия (18 кг), Египет (37 кг) и Южная Африка (15 кг). Самый большой объем изъятий героина имел место в Нигерии (55 кг), что, однако, ниже показателя 1999 года.

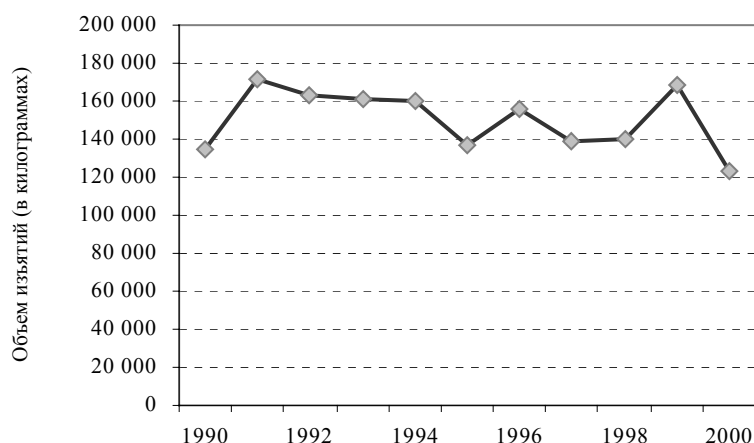
В. Кокаин

51. Судя по мировым уровням изъятий, оборот кокаина, по-видимому, в 2000 году несколько сократился. Объем изъятий кокаина по всему миру сократился с примерно 380 тонн в 1998 году и 360 тонн в 1999 году до 330 тонн в 2000 году (см. диаграмму 18).

52. Самое заметное сокращение изъятий кокаина произошло в Северной Америке и Западной Европе, которые являются основными незаконными рынками кокаина. Будущее покажет, является это свидетельством насыщения рынков или даже сокращения потребления кокаина в мире. Вопрос о том, в какой степени кокаин может быть замещен другими наркотиками, такими как стимуляторы амфетаминового ряда, по-прежнему является предметом многочисленных споров. Еще одним объяснением снижения показателей изъятий могли стать изменение маршрутов оборота и выход на новые незаконные рынки кокаина, например в Восточной Европе, где наблюдается рост изъятий кокаина.

Диаграмма 19

Тенденции в области изъятий кокаина в Северной Америке, 1990–2000 годы

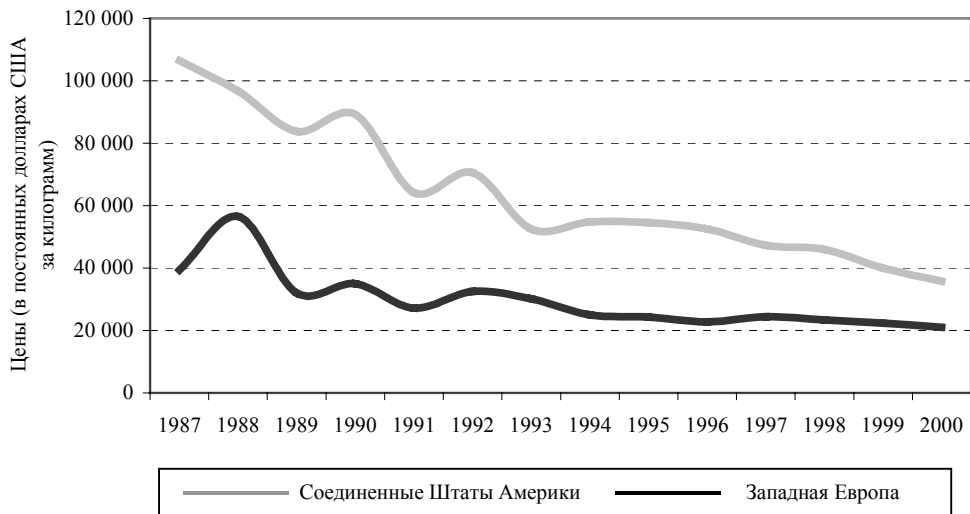


53. Во всех трех странах Северной Америки – Канаде, Мексике и Соединенных Штатах – было зарегистрировано значительное сокращение изъятий кокаина. Хотя данные, полученные из Соединенных Штатов, все еще носят предварительный характер, данные за 2000 год (99,7 тонны) свидетельствуют о сокращении на 25 процентов по сравнению с 1999 годом объема изъятий, который впервые с 90-х годов упал ниже 100 тонн. Объем изъятий кокаина в Мексике сократился с 35 тонн в 1999 году до 23,2 тонны в 2000 году, хотя это сокращение находится в пределах нормальных колебаний уровней изъятий кокаина в Мексике, регистрируемых с 1994 года. Более существенное сокращение было отмечено в Канаде, где объем изъятий кокаина упал до рекордно низкого показателя в 277 кг по сравнению с 1,6 тонны в 1999 году. Совокупный объем изъятий кокаина в 2000 году в Северной Америке достиг 123 тонн, что явилось самым низким показателем с 1988 года (см. диаграмму 19).

54. Соединенные Штаты сообщили, что их юго-западная граница с Мексикой по-прежнему остается основным каналом ввоза кокаина, поставки которого в Соединенные Штаты осуществляются контрабандным путем. В соответствии с оценкой полученных оперативных данных, приблизительно 65 процентов кокаина, поставляемого в Соединенные Штаты контрабандным путем, поступает через эту границу. Хотя действующие в Колумбии организованные преступные группы контролируют общемировые поставки кокаина, в Соединенных Штатах продолжает укрепляться роль базирующихся в Мексике организаций, которые занимаются незаконным оборотом наркотиков. Употребление кокаина в Соединенных Штатах в последние годы, как сообщается, оставалось на очень высоких уровнях.

55. Цены на кокаин в Соединенных Штатах в последние годы были относительно стабильными, что является еще одним свидетельством того, насколько насыщен незаконный рынок в этой стране. В Западной Европе цены на кокаин за последнее десятилетие падали на уровне как оптовой, так и розничной торговли. Ход событий в 2000 году свидетельствует о дальнейшем снижении цен на кокаин в Западной Европе (см. диаграмму 20). Снижение цен может объясняться возросшим предложением и/или сократившимся спросом. Так как объем изъятий кокаина на региональном уровне также сокращается, нет признаков того, что будет продолжаться рост поставок кокаина в Европу.

Диаграмма 20. Объем изъятий кокаина в Западной Европе, который постоянно рос в течение 1990-х годов. Основные поставки кокаина в Западной Европе осуществляются из США (Америки). В 1987-2000 годы кокаина в этом субрегионе достиг 25,7 тонны, что на 40 процентов (по сравнению с 1990 года) (43 тонны в 2000 году) является самым низким уровнем изъятий, зарегистрированным в 1995 году. Современный объем изъятий кокаина был



значительно возрос объем изъятий не только кокаина, но и героина, что свидетельствует о смене основных пунктов ввоза через Испанию и Нидерланды незаконных партий наркотиков, предназначенных для Франции, Исландию, Испанию, Италию, Люксембург, Нидерланды, Норвегию, Португалию, Соединенное Королевство Великобритании и Северной Ирландии, Финляндию, Францию, Швецию. Во многих западноевропейских странах, в некоторых странах Восточной Европы был зарегистрирован довольно высокий показатель изъятий (см. диаграмму 21).

Хорватия, где объем изъятий кокаина в последние годы был крайне низким, сообщила об изъятии в 2000 году в общей сложности 913 кг. Кроме того, в Боснии и Герцеговине в 2000 году был зарегистрирован относительно большой объем изъятий

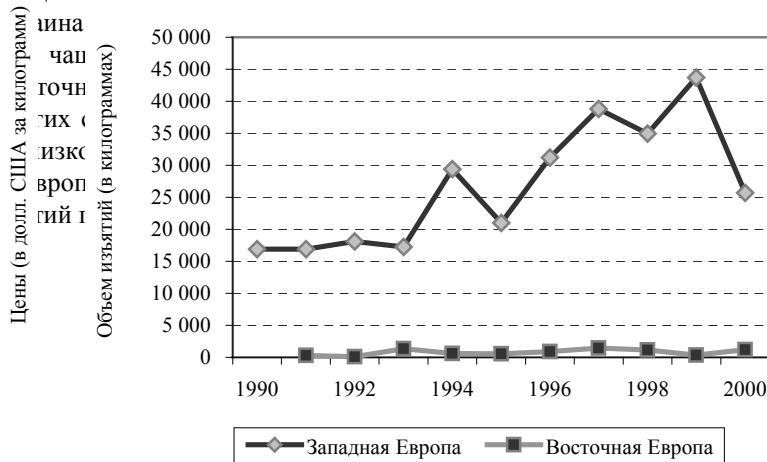
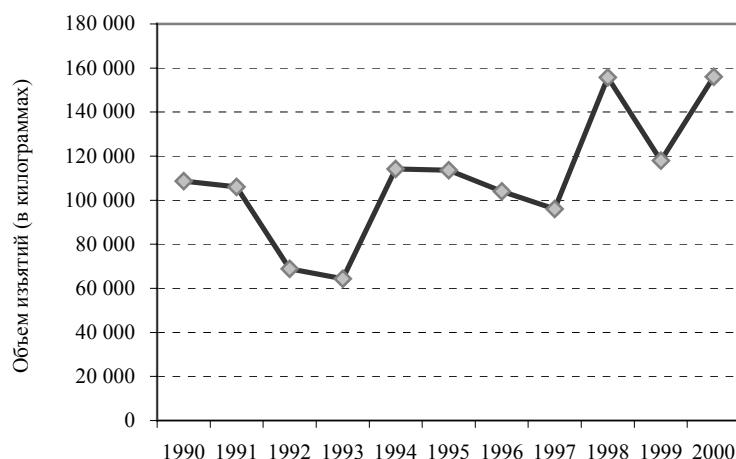


Диаграмма 22

Тенденции в области изъятий кокаина в Южной Америке, 1990–2000 годы



58. Изъятия кокаина в Южной Америке значительно выросли в 2000 году по сравнению с 1999 годом, достигнув таких же высоких показателей, какие были зарегистрированы в 1998 году (см. диаграмму 22). Увеличение изъятий в 2000 году объяснялось главным образом ростом изъятий кокаина в Колумбии. В 2000 году в этой стране было зарегистрировано изъятие в общей сложности 110 тонн (включая около 90 тонн гидрохлорида кокаина и 20 тонн кокаинового основания) по сравнению с 63 тоннами в 1999 году (47 тонн гидрохлорида кокаина и 16 тонн кокаинового основания). Кроме того, оба эти года Колумбия сообщала об изъятии значительных количеств жидкого кокаина. Изъятия в Колумбии составляют третью часть изъятий в мире и 70 процентов изъятий в Южной Америке. В некоторых граничащих с Колумбией странах, включая Эквадор и Венесуэлу, в последние годы также был отмечен рост изъятий. В 2000 году объем изъятий в Венесуэле продолжал увеличиваться, достигнув 14,7 тонны, в то время как показатели в Эквадоре свидетельствовали о существенном его сокращении (3,3 тонны) по сравнению с 1999 годом.

59. Что касается других стран – производителей коки, то объем изъятий кокаина в Боливии продолжал неуклонно сокращаться – с 12,3 тонны в 1997 году до 5,6 тонны в 2000 году. Тем не менее, в Перу, где в середине 90-х годов было отмечено значительное сокращение объема изъятий, с 1998 года вновь наблюдается его рост. В 2000 году было зарегистрировано изъятие в общей сложности 11,8 тонны кокаина, что свидетельствует о 5-процентном увеличении по сравнению с 1999 годом.

60. Данные об изъятиях кокаина, полученные из ряда других стран Южной Америки, колебались, как и в предыдущие годы. Аргентина сообщила об изъятии в общей сложности 2,3 тонны кокаина в течение 2000 года, что выше показателей 1998 и 1999 годов, но ниже показателей предыдущих лет. Объем изъятий, произведенных в Чили, который в последние годы колебался в пределах от 2,6 до 2,9 тонны, несколько сократился в 2000 году, составив 2 тонны. Объем изъятий в Бразилии, который возрастал в последние годы, сократился с 7,5 тонны в 1999 году до 5,5 тонны в 2000 году. Такие колебания, однако, могут быть связаны скорее с характером незаконного оборота кокаина (существует тенденция транспортировать кокаин крупными партиями), чем с какой-либо особой тенденцией в обороте кокаина в этих странах.

61. Колебания в изъятиях кокаина также наблюдались в странах Центральной Америки и Карибского бассейна. Объем изъятий в 2000 году вырос в Панаме (8 тонн) и Коста-Рике (5,6 тонны), в то время как в Гватемале было зарегистрировано значительное его сокращение со среднегодового показателя почти в 10 тонн в предыдущие годы до 1,5 тонны в 2000 году. Тенденции к незначительному росту были отмечены некоторыми странами и территориями в Карибском бассейне, включая Багамские Острова (2,3 тонны), Каймановы Острова (1,8 тонны) и Нидерландские Антильские острова (965 кг), в то время как на Ямайке было зарегистрировано сокращение объема изъятий (1,6 тонны). Такие тенденции могут быть связаны с нормальными годовыми колебаниями, а также с отказом от ввоза кокаина через одну страну и выбора для этой цели другой. Тем не менее, не поступало сообщений о конкретных изменениях маршрутов оборота.

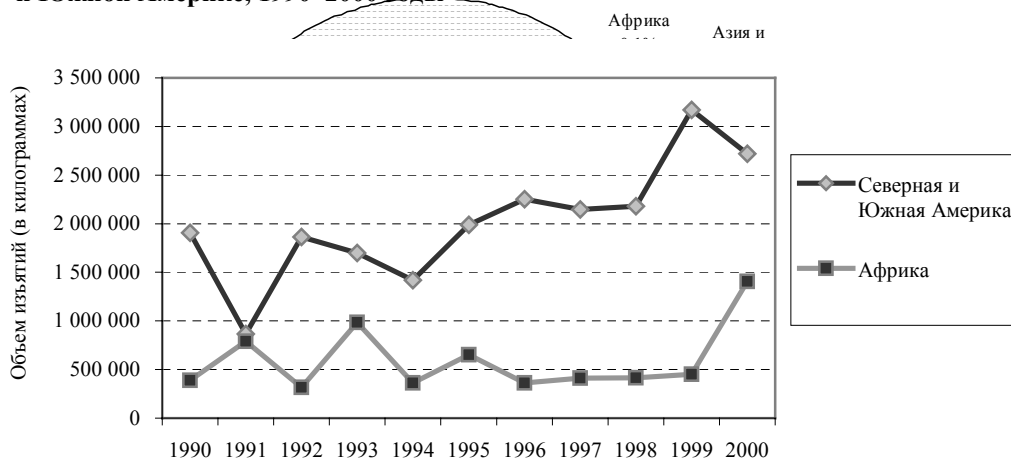
62. Показатели объемов изъятий в Африке оставались низкими. Возможно, это скорее свидетельствует о трудностях, с которыми сталкиваются в своей работе правоохранительные органы, а также о неполных сведениях, чем указывает на истинные тенденции в области оборота кокаина. Объем изъятий кокаина на региональном уровне, о которых поступили сообщения, сократился в последние годы и составил в 2000 году 420 кг. Сообщения об изъятии относительно крупных партий кокаина и тенденциях к росту объема изъятий поступили от Анголы (173 кг), Нигерии (53 кг) и Бенина (21 кг), в то время как объем изъятий в Южной Африке, которая регулярно сообщала о самом большом объеме изъятий в регионе, сократился с 345 кг в 1999 году до 91 кг в 2000 году. Африка по-прежнему используется в качестве транзитной зоны для оборота кокаина, а также героина. О проблемах и последствиях транспортировки наркотиков через их территории сообщали различные страны Африки, в том числе Замбия, Зимбабве, Кения, Конго, Намибия, Свазиленд, Уганда, Эфиопия и Южная Африка. Одно из последствий этого (так называемый "перелив") было описано Южной Африкой, где злоупотребление наркотиками продолжает расти. Нигерия сообщила о сокращении контрабандного провоза наркотиков через свою территорию, что стало прямым результатом возросшей бдительности со стороны правоохранительных органов. Однако, как считается, незаконный оборот наркотиков теперь осуществляется через соседние государства.

63. Объем изъятий кокаина в Азии остается очень незначительным. Совокупный объем изъятий кокаина в регионе сокращался в последние годы и составил в 2000 году 105 кг. К числу стран, в которых в 2000 году был зарегистрирован объем изъятий в пределах от 10 до 40 кг, относятся Израиль, Индонезия, Кувейт и Япония. По всей видимости, оборот кокаина в Африке был незначительным.

64. Вследствие исключительно большого сокращения объема изъятий кокаина в Северной Америке и Европе в 2000 году процентная доля каждого из этих регионов в общемировом объеме изъятий значительно уменьшилась. Доля изъятий в Северной Америке в 1999 году составляла 47 процентов совокупного мирового объема, а в 2000 году – всего 37 процентов. Доля Европы в 12 процентов в общемировом совокупном объеме в 1999 году сократилась до 8 процентов в 2000 году. Хотя объем изъятий кокаина в Центральной Америке и Карибском бассейне также незначительно уменьшился в 2000 году, процентная доля этих регионов в общемировом совокупном объеме изъятий осталась более или менее на прежнем уровне (7 процентов). Тем не менее, доля изъятий в Южной Америке составляла 48 процентов от общемирового совокупного объема изъятий в 2000 году по сравнению с 33 процентами в 1999 году (см. диаграмму 23).

Диаграмма 23

Объем изъятий кокаина в 2000 году^a с разбивкой по регионам
Тенденция в области изъятий травы каннабиса в Африке, а также в Северной
и Южной Америке, 1990–2000 годы



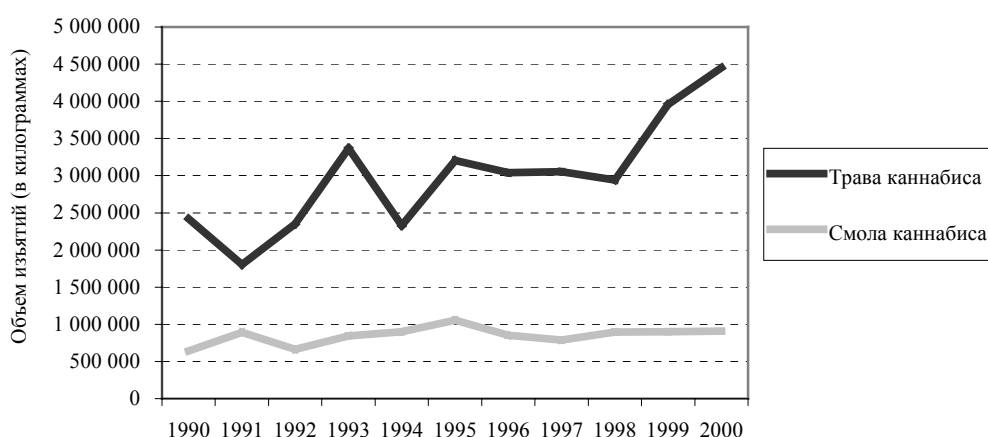
С. Каннабис

65. Важнейшая тенденция в области оборота каннабиса в 2000 году была связана с большим ростом объема изъятий травы каннабиса на глобальном уровне. Общемировой объем изъятий травы каннабиса составлял приблизительно 2 тыс. тонн в начале 90-х годов, затем он возрос примерно до 3 тыс. тонн в период 1995–1998 годов и достиг почти 4 тыс. тонн в 1999 году. Дальнейшее увеличение объема изъятий было отмечено в 2000 году, когда общемировой объем изъятий травы каннабиса составил почти 4,5 тыс. тонн – наиболее высокий из когда-либо зарегистрированных уровней (см. диаграмму 24). Общемировой объем изъятий смолы каннабиса начиная с 1998 года стабилизировался на уровне приблизительно 900 тонн (см. диаграмму 24).

66. Каннабис по-прежнему является наиболее распространенным наркотиком растительного происхождения, который имеет самый высокий уровень оборота и

Диаграмма 24

Общемировой объем изъятий травы каннабиса и смолы каннабиса, 1990–2000 годы



потребления, и эти тенденции, по-видимому, в последние годы имели повышательный характер, особенно в традиционных районах его производства и потребления, в Африке, а также в Северной и Южной Америке.

67. Значительный рост объема изъятий травы каннабиса в 2000 году произошел главным образом в результате изъятий, произведенных в некоторых странах Африки, в то время как в Северной и Южной Америке, на долю которых обычно приходится самый большой объем изъятий травы каннабиса, в 2000 году было зарегистрировано его сокращение (см. диаграмму 25). Несмотря на ограниченность получаемых из Африки данных, можно отметить, что объем изъятий травы каннабиса в регионе достиг рекордного уровня в 1400 тонн, что означает его рост с приблизительно 350–650 тонн, зарегистрированных в последние годы. Увеличение объема изъятий в 2000 году произошло главным образом в Южной Африке (718 тонн), Малави (312 тонн) и Нигерии (272 тонны). Ряд африканских стран, в том числе Малави, Судан, Того и Южная Африка, сообщили, что из всех наркотиков каннабис по-прежнему вызывает наибольшее беспокойство.

68. На долю Северной и Южной Америки приходилось около 70–80 процентов общемирового объема изъятий травы каннабиса, произведенных в последние годы. В 2000 году доля этих регионов в общемировом объеме изъятий травы каннабиса сократилась до 60 процентов. В 2000 году объем изъятий травы каннабиса упал с рекордного показателя предыдущего года, составлявшего почти 3200 тонн, до 2700 тонн, что тем не менее остается вторым по значению показателем, который когда-либо был зарегистрирован. Такое сокращение объема изъятий в Северной и Южной Америке в 2000 году произошло главным образом за счет Соединенных Штатов, которые сообщили об изъятии в целом 218 тонн травы каннабиса, что означало значительное сокращение по сравнению с рекордным объемом почти в 1200 тонн в 1999 году, а также явилось наименьшим показателем, зарегистрированным с начала 90-х годов. Мексика, напротив, сообщила о значительном увеличении в 2000 году объема изъятий травы каннабиса, составившего 2050 тонн, что стало самым высоким уровнем изъятий, о котором когда-либо сообщала любая страна мира. В Мексике в последние годы также был зарегистрирован очень большой объем изъятий травы каннабиса, который в период 1996–1998 годов составлял свыше 1000 тонн и почти 1500 тонн – в 1999 году. Объем изъятий травы каннабиса в Канаде возрос с 44 тонн в 1999 году до 70 тонн в 2000 году.

69. Что касается источников поставок травы каннабиса в Соединенные Штаты, то, по сообщениям, в Соединенных Штатах наиболее распространенной остается трава каннабиса, производимая в Мексике. Существенные количества травы каннабиса поставляются также из Колумбии и Ямайки. В Соединенные Штаты также направляется поток травы каннабиса, выращиваемой в Канаде на гидропонике. Считается, что доля травы каннабиса, выращиваемой в Канаде с помощью высокоэффективной технологии, значительно возросла на незаконных рынках в Соединенных Штатах. Наконец, также растет предложение травы каннабиса, выращиваемой в самих Соединенных Штатах как в помещениях, так и под открытым небом.

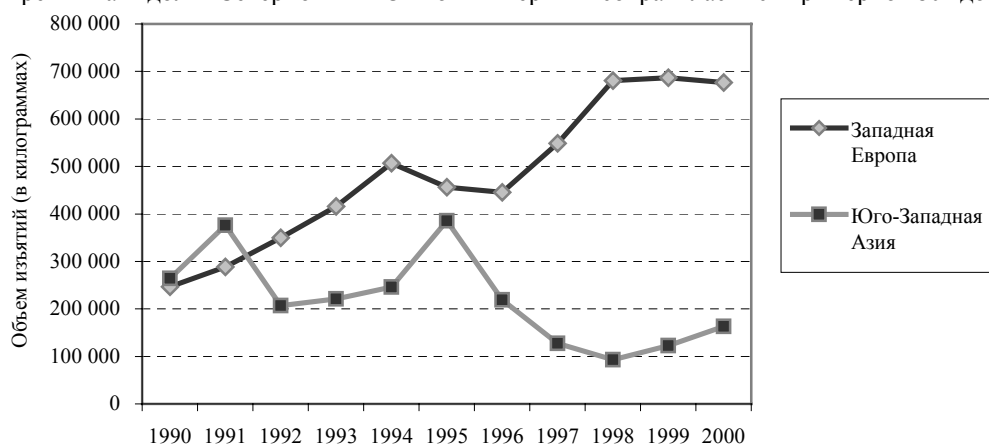
70. В Южной Америке резкое увеличение объема изъятий травы каннабиса было зарегистрировано Бразилией. Страна сообщила об изъятии в 2000 году в общей сложности почти 160 тонн травы каннабиса по сравнению с 70 тоннами в 1999 году и менее чем 30 тоннами (средний показатель за год) в предыдущие годы. Незначительный рост таких изъятий был отмечен в Колумбии (75 тонн), Аргентине (25 тонн), Эквадоре (18 тонн) и Венесуэле (15 тонн). Наконец, на Ямайке по-

Программа 26 регистрируется самый высокий объем изъятий травы каннабиса в
 Диаграмма 26
Объем изъятий травы каннабиса в 2000 году, с разбивкой по регионам
 зарегистрированному в 1999 году.

71. Европа по-прежнему является основным рынком для травы каннабиса, и в то же время основным направлением поставок смолы каннабиса. В Европе изъятий каннабиса сократился как в Западной, так и в Восточной Европе. В Западной Европе зарегистрировано в 2000 году 23 тонны, в то время как в Италии в 1999 году (12 тонн) был отмечен рост.

72. В Азии особенно в Юго-Западной Азии изъятий травы каннабиса был отмечен в Индии: с 38 тонн в 1999 году до 55 тонн в 2000 году. Следует отметить, что изъятие травы каннабиса, в отличие от другого наркотика, подвержены колебаниям, и годовое изменение в объеме изъятий не обязательно означает формирование какой-либо новой тенденции.

73. На долю Европы и Азии, вместе взятых, по-прежнему приходится менее 10 процентов общемирового объема изъятий травы каннабиса. Доля Африки в общемировом объеме изъятий возросла с приблизительно 10 до 30 процентов, в то время как доля Северной и Южной Америки сократилась с примерно 80 до 60 процентов.



74. На диаграмме 27 показаны тенденции в области изъятий смолы каннабиса в Западной Европе и Юго-Западной Азии, 1990–2000 годы. В Западной Европе объем изъятий возрос с 250 000 кг в 1990 году до 680 000 кг в 2000 году. В Юго-Западной Азии объем изъятий возрос с 250 000 кг в 1990 году до 170 000 кг в 2000 году.

75. В Юго-Западной Азии изъятий смолы каннабиса в 2000 году по сравнению с 1999 годом был отмечен рост таких изъятий. К числу других стран в этом регионе, где наблюдалось увеличение объема изъятий смолы каннабиса в 2000 году, относятся Ирак (570 кг), Ливан (360 кг), Иордания и Сирийская Арабская Республика (220 кг), хотя объем изъятий в этих странах, остается ниже уровня предыдущих лет. В 2000 году в некоторых странах Аравийского полуострова было зарегистрировано сокращение объема изъятий, в том числе в Объединенных Арабских Эмиратах (940 кг) и Катаре (130 кг).

76. Изъятия смолы каннабиса остаются незначительными в других частях Азии, за исключением Южной Азии, где относительно большие изъятия по-прежнему производятся в Индии (5 тонн) и Непале (1,8 тонны).

77. Что касается Северной Африки, то данные об изъятиях из Марокко отсутствуют, однако показатели объема изъятий смолы каннабиса свидетельствуют о его сокращении в 2000 году в других странах региона, таких, как Алжир (1,7 тонны), Тунис (540 кг) и Египет (525 кг). Относительно высокий объем изъятий смолы каннабиса был зарегистрирован в 2000 году в некоторых странах других регионов Африки, в том числе в Мозамбике (15 тонн), Южной Африке (11 тонн), Кении (6 тонн) и Сенегале (5 тонн). Однако данные из африканских стран остаются недостаточными для того, чтобы делать выводы о возможно складывающихся тенденциях. Изъятия каннабиса, как правило, подвержены большим колебаниям, чем изъятия других наркотиков. Таким образом, только будущие статистические данные позволят проанализировать и покажут, является ли сокращение объема изъятий в Северной Африке и его увеличение в других частях Африки всего лишь годичным одноразовым колебанием или формирующейся тенденцией.

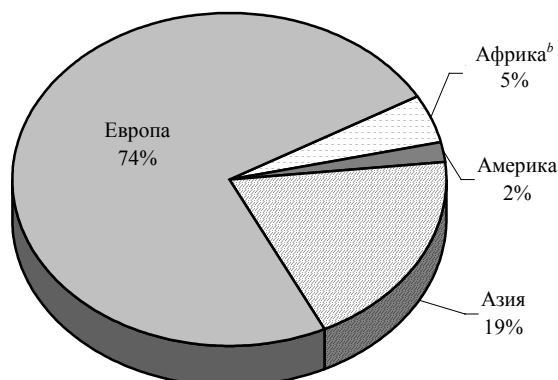
78. Европа остается основным регионом потребления смолы каннабиса. В Западной Европе объем изъятий в последние три года находился на относительно стабильном уровне после устойчивого его роста в течение 90-х годов (см. диаграмму 27). Совокупный объем изъятий смолы каннабиса в Западной Европе составил в 2000 году 675 тонн, что очень незначительно ниже уровня 1999 года. Поставляемая в Западную Европу смола каннабиса продолжает в основном завозиться через Испанию. В 2000 году в Испании было изъято в общей сложности более 470 тонн смолы каннабиса, что составило 45 процентов всего объема изъятий в Западной Европе. Объем изъятий смолы каннабиса в Испании в последнее десятилетие постоянно возрастал. В Португалии в последние годы было зарегистрировано увеличение объема изъятий смолы каннабиса, составившего более 30 тонн в 2000 году. Рост объема изъятий смолы каннабиса в 2000 году был также отмечен Турцией (28,6 тонны), Германией (8 тонн), Швейцарией (1,8 тонны) и Швецией (1 тонна). Ряд других стран Западной Европы, имеющих морские границы, по-видимому, стали играть менее значимую роль в качестве транзитных пунктов для контрабандного ввоза смолы каннабиса в Западную Европу. К числу стран, где в 2000 году было зарегистрировано сокращение объема изъятий смолы каннабиса, относятся Франция (48 тонн), Нидерланды (29 тонн), Соединенное Королевство (28 тонн), Италия (20 тонн), Дания (3 тонны), Норвегия (630 кг), Бельгия (530 кг) и Ирландия (360 кг).

79. Как и в случае оборота героина в условиях, когда в Юго-Западной Азии наблюдаются тенденции к росту объема изъятий, Восточная Европа все чаще используется в качестве транзитного пункта для поставок смолы каннабиса в Западную Европу. В дополнение к большому объему изъятий смолы каннабиса в Турции в 2000 году такие изъятия возросли в нескольких странах Восточной Европы. Совокупные показатели изъятий смолы каннабиса по региону за последние годы колебались в довольно широких пределах и зачастую относились к объему годичного изъятия, зарегистрированному в отдельно взятой стране. Тем не менее в 2000 году в нескольких странах были зарегистрированы относительно большие объемы изъятий смолы каннабиса, в том числе в Российской Федерации (845 кг), Республике Молдова (520 кг), Болгарии (510 кг), бывшей югославской Республике Македонии (430 кг) и Румынии (340 кг).

80. Северная и Южная Америка остаются второстепенным рынком для смолы каннабиса. Канада по-прежнему является в этом регионе единственной страной, где отмечаются изъятия значительного объема смолы каннабиса: в 2000 году было изъято 16 тонн, что составляет почти 95 процентов совокупного объема по региону.

81. Общемировой объем изъятий смолы каннабиса возрос с менее чем 900 тонн в 1998 и 1999 годах до 920 тонн в 2000 году. Объем изъятий смолы каннабиса в

Диаграмма 28

Объем изъятий смолы каннабиса^a в 2000 году, с разбивкой по регионам

^a Общий объем – 920 тонн

^b Данные по Марокко получены не были

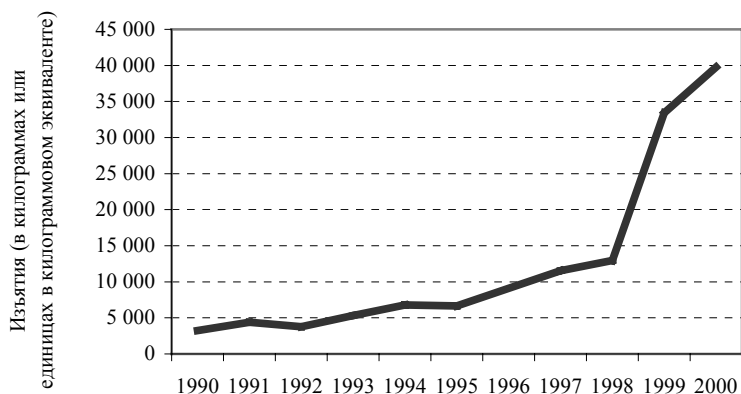
последние 10 лет колебался от 650 до 900 тонн, за исключением 1995 года, когда был зарегистрирован показатель в более чем 1000 тонн. Изменения в изъятых объемах в последние годы в различных регионах были незначительными. На долю Европы по-прежнему приходится около 75 процентов общемирового объема изъятий смолы каннабиса, далее следует Азия с менее чем 20 процентами изъятий, большая часть которых приходится на долю Юго-Западной Азии. На долю Африки, главным образом Северной Африки, приходится 5 процентов общемирового объема изъятий, в то время как в Северной и Южной Америке эта доля составляет около 2 процентов (см. диаграмму 28).

IV. Глобальные и региональные тенденции в области незаконного изготовления и оборота стимуляторов амфетаминового ряда в период до 2000 года

82. Незаконное изготовление и оборот стимуляторов амфетаминового ряда по-прежнему имеет место преимущественно в трех субрегионах: Северной Америке, Западной Европе и Юго-Восточной Азии. Хотя статистические данные по Западной Европе и Северной Америке свидетельствуют о некоторой стабильности или даже о сокращении в последние годы в этой области, статистические данные по Юго-Восточной Азии по-прежнему указывают на тенденции к росту. Общемировой объем изъятий как стимуляторов, так и веществ типа "экстази" достиг беспрецедентно высоких показателей. Тем не менее, хотя тенденции, касающиеся веществ типа "экстази", по-прежнему имеют повышательный характер в большинстве регионов, тенденции в отношении стимуляторов варьируются в зависимости от региона. Общемировой объем изъятий стимуляторов, включая амфетамин и метамфетамин, достиг в 2000 году почти 40 тонн по сравнению с 33,4 тонны в 1999 году и менее чем 13 тоннами в предыдущие годы (см. диаграмму 29).

83. В отличие от наркотиков растительного происхождения синтетические наркотики производятся главным образом в основных районах их потребления. Этим объясняется то, что их незаконный оборот в основном ограничивается пределами региона. Исключением по-прежнему являются вещества типа "экстази", которые

Диаграмма 29

Общемировой объем изъятий стимуляторов, включая амфетамин и метамфетамин, 1990–2000 годы

продолжают изготовлять главным образом в Западной Европе, откуда они поставляются на незаконные рынки всего мира.

84. Приведенные ниже статистические данные о выявленных подпольных лабораториях не позволяют судить об объеме производства наркотиков, однако указывают на тенденции и региональные центры незаконного изготовления наркотиков. (Дополнительная информация об ограничениях в статистических данных о лабораториях приводится в пунктах 6 и 7, выше.)

А. Метамфетамин

85. Незаконное изготовление, оборот и злоупотребление стимуляторами амфетаминового ряда в Северной Америке по-прежнему в первую очередь связаны с изготовлением метамfetамина. В 2000 году статистические данные как о незаконном изготовлении, так и обороте этого типа наркотика впервые за многие годы свидетельствуют о тенденции к выравниванию ситуации. Потребление метамfetамина в Северной Америке, как предполагается, было относительно стабильным в последние годы, хотя и оставалось на высоком уровне.

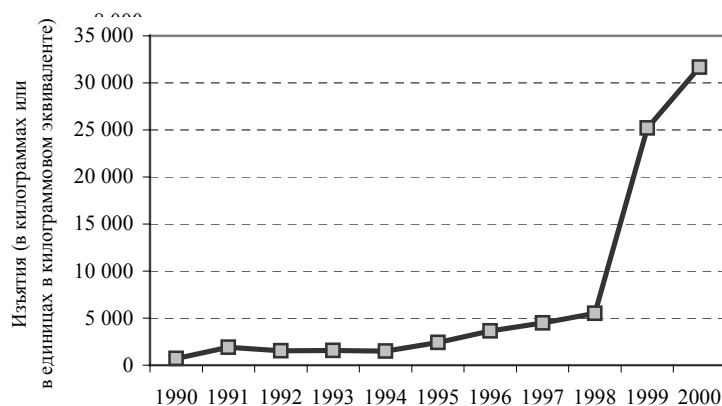
86. Статистические данные о выявлении подпольных лабораторий по изготовлению метамfetамина в Северной Америке свидетельствуют о значительном увеличении таких лабораторий начиная с 1996 года. Это является, в частности, результатом событий в Соединенных Штатах, которые сообщили о выявлении более чем 6895 таких лабораторий в 1999 году и несколько меньшего их числа (6437) в 2000 году (следует отметить, что статистические данные, относящиеся к периоду до 1999 года, не включают данные из всех источников в Соединенных Штатах). Мексика сообщает о выявлении лабораторий по незаконному изготовлению метамfetамина начиная с 1995 года. Число выявленных за год подпольных лабораторий возросло с менее чем 10 (в среднем) в предыдущие годы до 13 в 1999 году и 23 в 2000 году (см. диаграмму 30).

87. Соединенные Штаты сообщили, что за последние годы изготовление метамfetамина в пределах страны претерпело существенные изменения, поскольку крупные действующие лаборатории способствовали насыщению незаконного рынка Соединенных Штатов беспрецедентным количеством метамfetамина очень высокого уровня очистки.

88. Незаконно изготавливаемый в Северной Америке метамфетамин по-прежнему в основном предназначается для местных рынков. Изъятия метамфетамина в субрегионе отражали недавнюю тенденцию к росту, что подтверждается статистическими данными о числе выявленных лабораторий. В 1998 и 1999 годах объем изъятий метамфетамина увеличился в среднем с 1,5 тонны в предыдущие годы до более чем 2 и 3,5 тонны, соответственно. В 2000 году объем изъятий в Северной Америке впервые за много лет незначительно сократился, оставаясь все же на высоком уровне (3,4 тонны) (см. диаграмму 31). Основной объем изъятий в субрегионе по-прежнему приходится на долю Соединенных Штатов. В общей сложности в Соединенных Штатах в 2000 году было изъято 2,7 тонны метамфетамина, такое же количество было изъято и в 1999 году, что составило 78 процентов общего объема изъятий в субрегионе. Кроме того, в Мексике в 1999 и 2000 годах были зарегистрированы относительно большие объемы изъятий, причем в 2000 году было изъято 640 кг метамфетамина и 70 кг амфетамина. В Канаде в 2000 году было изъято 17 кг метамфетамина и 15 кг других стимуляторов. Изъятия стимуляторов в других субрегионах Северной и Южной Америки по-прежнему носят ограниченный характер.

Диаграмма 30

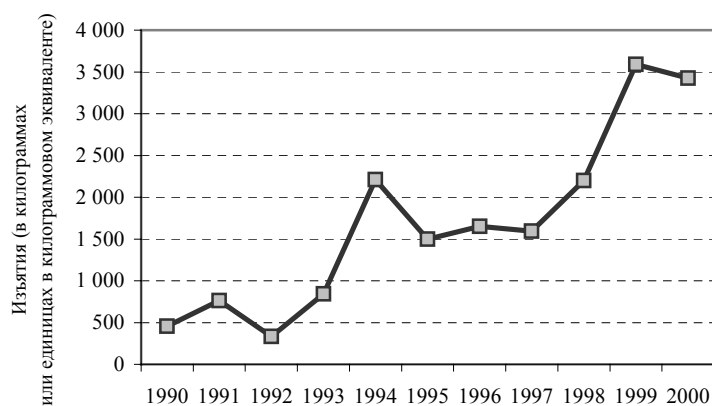
Объем изъятой лабораторий по-прежнему преимущественно метамфетамина в Восточной и Юго-Восточной Азии, 1990–2000 годы



Примечание: Статистические данные, относящиеся к периоду до 1999 года, не включают все данные из Соединенных Штатов Америки.

Диаграмма 31

Объем изъятий стимуляторов, преимущественно метамфетамина, в Северной Америке, 1990–2000 годы



89. Большой объем изготовления, оборота и потребления метамфетамина остается характерным для Восточной и Юго-Восточной Азии. Этот наркотик быстро становится все более доступным везде в субрегионе. Статистические данные о выявлении подпольных лабораторий по-прежнему являются противоречивыми. Данные, получаемые из Интерпола, указывают на то, что в течение 2000 года было выявлено 10 лабораторий в Таиланде, одна – в Малайзии и одна – в Гонконге (Специальном административном районе Китая).

90. Объем изъятий стимуляторов в Восточной и Юго-Восточной Азии постоянно возрастал начиная с 1995 года. Особенно резкое повышение было отмечено в 1999 году, когда объем таких изъятий увеличился с 5,5 тонны в предыдущие годы до более чем 25 тонн. В 2000 году объем изъятий дополнительно вырос, достигнув беспрецедентного уровня в 31,6 тонны (см. диаграмму 32). Восточная и Юго-Восточная Азия остается единственным субрегионом мира, где в течение 2000 года

по-прежнему наблюдался значительный рост изъятий стимуляторов. Наибольший рост был отмечен в Китае, где объем изъятий вырос с 1,6 тонны в 1998 году до 16 тонн в 1999 году и 20,9 тонны в 2000 году. На долю Китая приходится две трети (66 процентов) субрегионального объема изъятий стимуляторов и более чем половины (53 процента) общемирового совокупного объема. Об относительно высоких показателях изъятий стимуляторов в 2000 году сообщили Япония, Филиппины, Таиланд и несколько менее высоких – Гонконг (Специальный административный район Китая), Малайзия, Мьянма и Индонезия. В связи с этим Филиппины сообщили, что большая часть метамфетамина, который можно приобрести в этой стране, ввозится контрабандным путем из Китая. В Японии в 2000 году было изъято более 1 тонны метамфетамина, что ниже рекордного показателя 1999 года (1,9 тонны), но выше уровня предыдущих лет. Объем изъятий метамфетамина в Таиланде, который начиная с середины 90-х годов постоянно возрастал, в 2000 году достиг беспрецедентно высокого уровня в 7,4 тонны. Аналогичная тенденция была отмечена и на Филиппинах, где объем изъятий в 2000 году увеличился до более чем 1 тонны. В Мьянме зарегистрировано изъятие метамфетамина в объеме более чем 800 кг, в Малайзии – более 200 кг и в Гонконге (Специальном административном районе Китая) – 150 кг. Индонезия сообщила об изъятии в 2000 году 10 кг метамфетамина и, кроме того, более чем 70 кг амфетамина. Тем не менее объем изъятий метамфетамина в Республике Корея в 2000 году оказался ниже (4,5 кг), чем в предыдущие годы (30 кг).

91. Япония сообщила, что контрабандные поставки метамфетамина в страну осуществляют базирующиеся в Японии организованные преступные группы (бориокудан) и международные наркоорганизации, расположенные в Гонконге (Специальном административном районе Китая). Самые известные маршруты оборота берут свое начало в Китае и Корейской Народно-Демократической Республике, и все чаще в качестве курьеров используются женщины.

92. Объем изъятий метамфетамина в других странах Азии остается ограниченным. Индия сообщила об изъятии в 2000 году в общей сложности 29 кг метамфетамина. Некоторый объем изъятий стимуляторов был зарегистрирован странами Ближнего и Среднего Востока, но эти изъятия, по-видимому, касаются скорее амфетамина или других стимуляторов, чем метамфетамина. В Океании Новая Зеландия в 2000 году сообщила об изъятии 10 кг метамфетамина и о выявлении 9 подпольных лабораторий по изготовлению этого наркотика. В общей сложности 380 кг стимуляторов было изъято в Австралии.

93. Предложение метамфетамина в Европе по-прежнему остается ограниченным, однако, по-видимому, это наркотическое вещество получает все большее распространение. Единственной страной, в которой в прошлом имело место незаконное изготовление метамфетамина, была Чешская Республика. В 2000 году в стране было выявлено в общей сложности 28 лабораторий по изготовлению метамфетамина. Тем не менее в 1999 году в Словакии были выявлены 2 такие лаборатории, а в 2000 году страна сообщила о выявлении еще 95 лабораторий, хотя их размер неизвестен, а производственная мощность, как предполагается, остается небольшой. Незаконное изготовление метамфетамина началось также в государствах Балтии (Латвии, Литве и Эстонии). В 2000 году Эстония сообщила об обнаружении 5 лабораторий по изготовлению амфетамина, метамфетамина и "экстази", а Литва сообщила о выявлении одной лаборатории по изготовлению метамфетамина. Метамфетамин, производимый в Чешской Республике и Словакии, предназначен главным образом для внутренних рынков, однако изъятие небольших объемов метамфетамина было отмечено в некоторых соседних государствах, таких как

Австрия (0,5 кг). В Чешской Республике в 2000 году было зарегистрировано изъятие в общей сложности 12,5 кг метамфетамина, а Словакия сообщила об изъятии 0,3 кг этого вещества. Метамфетамин и другие стимуляторы амфетаминового ряда, производимые в государствах Балтии, по-видимому, предназначены для скандинавских стран. В 2000 году партии незаконного метамфетамина изымались в Финляндии (1,3 кг), Норвегии (2,2 кг) и Швеции (2,3 кг). Несмотря на тенденции к росту незаконного производства и оборота метамфетамина в Европе, основную часть изымаемых в регионе стимуляторов по-прежнему составляет амфетамин.

94. В Африке Египет продолжает сообщать об изготовлении метамфетамина (местное название "макситон форте"). Тем не менее объем изъятий наркотиков этого типа, который находился на очень высоком уровне в течение 80-х – начале 90-х годов, в последние годы оставался относительно небольшим, составив 11 кг в 2000 году. Объем изъятий стимуляторов другими странами Африки в 2000 году оставался ограниченным, за исключением Объединенной Республики Танзании, где, по сообщениям Интерпола, было изъято в общей сложности 1,4 тонны. Подробная информация о типе стимуляторов, изъятых в стране, отсутствует. Эритрея сообщила об изъятии в 2000 году 6 кг стимуляторов.

В. Амфетамин

95. Незаконное производство, оборот и потребление амфетамина по-прежнему сконцентрированы в Европе. Незаконное изготовление амфетамина имеет место во многих западноевропейских, а также восточноевропейских странах. В 2000 году Бельгия сообщила о выявлении одной лаборатории по изготовлению амфетамина, Германия – 7, Греция – 1, Литва – 3, Польша – 14, Соединенное Королевство – 8 таких лабораторий. Как говорилось в пункте 93, Эстония сообщила об обнаружении 5 подпольных лабораторий, изготавливающих амфетамин, метамфетамин и "экстази". Кроме того, сообщения, получаемые из Интерпола, свидетельствуют об обнаружении 1 лаборатории по изготовлению амфетамина в Болгарии и 59 – в Российской Федерации. В целом число обнаруженных в Европе лабораторий за последние годы увеличилось, хотя их производственные мощности по-прежнему неизвестны (см. диаграмму 33). Следует также отметить, что это увеличение в 1999 и 2000 годах происходило в значительной степени за счет Восточной Европы, в то время как в Западной Европе наблюдались тенденции к стабилизации или даже частичному сокращению изготовления.

96. Амфетамин, производимый в Европе, предназначен главным образом для незаконных рынков его потребления в пределах региона. Большая часть изъятий амфетамина по-прежнему осуществляется в Западной Европе. В Европе объем таких изъятий значительно сократился с 4,7 тонны в 1997 году и 5 тонн в 1998 году до 3,8 тонны в 1999 году и 2,6 тонны в 2000 году (см. диаграмму 34). Такое сокращение было отмечено во многих странах субрегиона. В Соединенном Королевстве по-прежнему регистрируется самый высокий объем изъятий амфетамина; такие изъятия постоянно сокращались с 3,2 тонны в 1997 году до 900 кг в 2000 году (хотя данные за 2000 год все еще носят предварительный характер). В Нидерландах в последние годы регистрировался относительно небольшой объем изъятий амфетамина, однако его изъятия сократились в 2000 году, и их объем составил 290 кг. Аналогичная тенденция была отмечена в Бельгии, где в 2000 году было изъято в общей сложности 75 кг. Объем изъятий амфетамина в Германии также сократился с 360 кг в 1999 году до 270 кг в 2000 году. Во Франции в последние два года был зарегистрирован стабильный уровень изъятий в 230 кг. В скандинавских странах в последние годы был зарегистрирован относительно высокий объем изъятий амфетамина. Объем

Диаграмма 33

Выявление лабораторий по незаконному изготовлению амфетамина в Европе, 1990–2000 годы

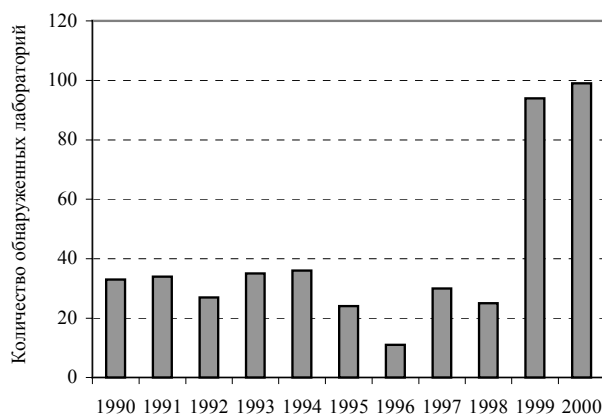
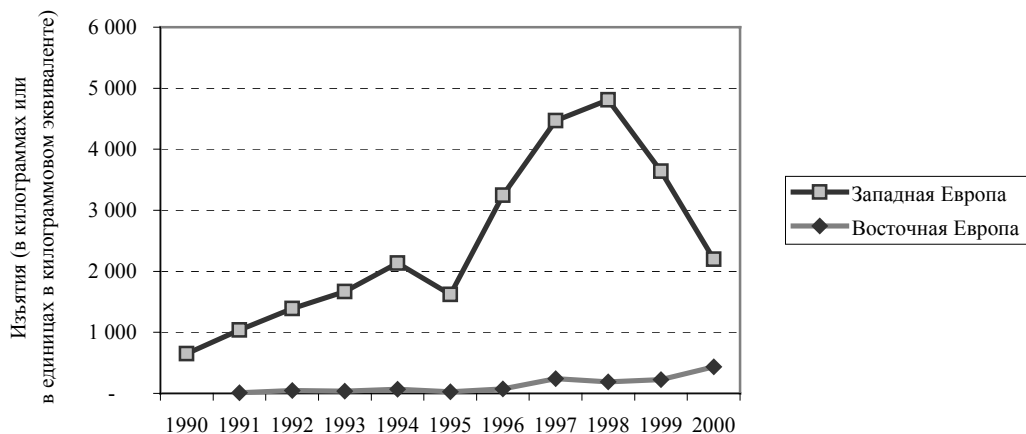


Диаграмма 34

Тенденции в области изъятий стимуляторов, преимущественно амфетамина, в Восточной и Западной Европе, 1990–2000 годы



изъятий в Швеции имел тенденцию к сокращению: с более чем 200 кг в середине 90-х годов до немногим более 100 кг в 2000 году. Тем не менее в 2000 году был отмечен рост объема изъятий амфетамина в Норвегии (90 кг) и Финляндии (80 кг). Сокращение объемов изъятий амфетамина находит отражение в статистических данных о потреблении, рост которого в последние годы приостановился. Амфетамин, возможно, частично замещен веществами типа "экстази", о чем свидетельствуют тенденции к повышению их распространения во многих странах региона.

97. В то время как объем изъятий стимуляторов в Западной Европе в течение двух последних отчетных лет сокращался, такие изъятия в Восточной Европе продолжают увеличиваться, хотя изъятия здесь остаются на более низком уровне (см. диаграмму 34). Объем изъятий амфетамина в Восточной Европе постоянно возрастал с менее чем 100 кг в середине 90-х годов до более чем 430 кг в 2000 году. К числу стран, имеющих самые высокие показатели изъятий амфетамина, относятся Болгария (200 кг), Польша (140 кг), Литва (20 кг) и Эстония (15 кг). Кроме того, как указывалось выше, было получено несколько сообщений об изъятиях метамфетамина в Восточной Европе (см. пункт 93, выше).

98. Незаконные изготовление и оборот амфетамина за пределами Европы по-прежнему носят ограниченный характер. Производимый в Европе амфетамин предназначен для незаконных рынков страны-производителя или региональных рынков. В 2000 году Соединенные Штаты сообщили о выявлении 39 лабораторий по изготовлению амфетамина. В полученных из Интерпола дополнительных сообщениях говорится об обнаружении 26 лабораторий в Мексике, 22 – в Канаде и 5 – в Малайзии.

99. Изъятия стимуляторов в других регионах остаются ограниченными. Некоторые страны Ближнего и Среднего Востока и Юго-Западной Азии сообщили об изъятиях стимуляторов, включающих не только амфетамин, но и другие стимуляторы. Об изъятиях стимуляторов, тип которых не был точно установлен, в 2000 году

сообщили Саудовская Аравия (95 кг), Иордания (60 кг), Пакистан (20 кг) и Сирия (10 кг).

С. Вещества типа "экстази"

100. Во многих регионах мира в последние годы отмечается быстрое расширение масштабов незаконного оборота веществ типа "экстази" и злоупотребления ими. В отличие от других стимуляторов амфетаминового ряда, которые в основном предназначены для регионов, где они производятся, вещества типа "экстази" все чаще оказываются предметом широкого оборота. Еще одна причина для беспокойства в связи с веществами типа "экстази" касается продолжающейся тенденции к росту, в то время как распространение амфетамина и метамфетамина в некоторых регионах стало сокращаться.

101. Изготовление веществ типа "экстази" по-прежнему сосредоточено в Западной Европе, где Нидерланды являются одной из важнейших стран-источников. В 2000 году Нидерланды сообщили о выявлении 34 лабораторий по изготовлению "экстази". Кроме того, Бельгия обнаружила 8 таких лабораторий и Соединенное Королевство – 5. В Восточной Европе, и особенно государствах Балтии, по-видимому, формируется еще одна зона производства этого наркотика. В 2000 году Эстония сообщила о выявлении 5 лабораторий по незаконному изготовлению стимуляторов амфетаминового ряда, включая "экстази", а Литва – об одной лаборатории по изготовлению "экстази" (см. диаграмму 35).

102. Производство веществ типа "экстази" в Западной Европе по-прежнему снабжает расширяющиеся незаконные рынки во многих частях мира, включая Северную Америку и Юго-Восточную Азию, в дополнение к растущему рынку в европейском регионе. По-прежнему представляется затруднительным проанализировать тенденции в области оборота таких веществ, так как данные об изъятии "экстази" нередко включаются в данные об изъятии галлюциногенов. Тем не менее, имеющиеся статистические данные указывают на тенденцию к резкому повышению в 1999 и 2000 годах, при этом большая часть изъятий веществ типа "экстази" была произведена в Северной Америке и Западной Европе (см. диаграмму 36). Нидерланды сообщили о том, что вещества типа "экстази" незаконно

Диаграмма 35

Выявление лабораторий по незаконному изготовлению веществ типа "экстази" в Европе, 1990–2000 годы

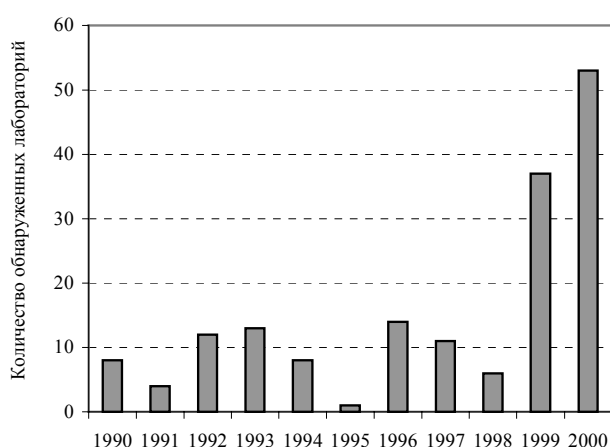
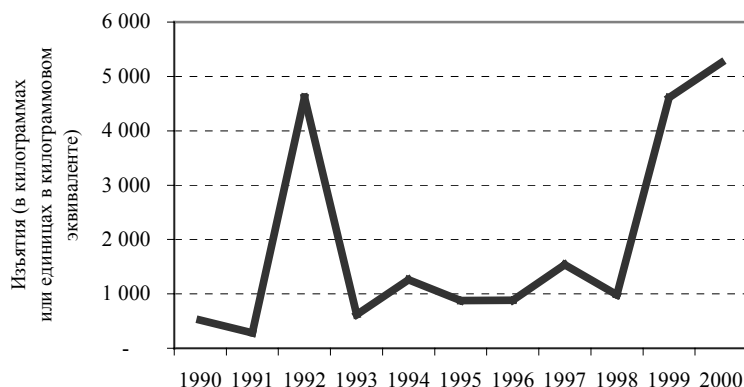


Диаграмма 36

Общемировой объем изъятий галлюциногенов, включая вещества типа "экстази", 1990–2000 годы

вывозятся в страны Европы, Северной Америки и Азии.

103. Нидерланды сообщили об изъятии в 2000 году в общей сложности 1,1 тонны "экстази" по сравнению с 360 кг в 1999 году. О росте объема изъятий "экстази" в 2000 году также сообщили Австрия (160 кг), Франция (230 кг), Германия (160 кг), Италия (50 кг) и Испания (90 кг). Изъятие несколько меньших объемов "экстази" при наличии тенденций к повышению было также зарегистрировано Финляндией (9 кг), Норвегией (5 кг), Швецией (18 кг) и Швейцарией (18 кг). Предполагается, что скандинавские страны частично снабжаются за счет производства "экстази" в государствах Балтии. Объем изъятий "экстази" в Восточной Европе остается довольно незначительным. Самые большие объемы изъятий были зарегистрированы в Польше (13 кг) и Литве (5 кг).

104. В Северной Америке в 2000 году также наблюдался резкий рост объема изъятий "экстази". В Канаде и Соединенных Штатах отмечен значительный рост оборота "экстази". В предыдущие годы объем изъятий "экстази" в обеих странах составлял менее 100 кг в год, а в 1999 году он возрос до 560 кг в Канаде и 630 кг в Соединенных Штатах. В 2000 году объем таких изъятий вырос почти до 1 тонны, что было зарегистрировано как в Канаде, так и в Соединенных Штатах. К числу других стран Северной и Южной Америки, где в 2000 году было зарегистрировано изъятие значительных объемов "экстази", относятся Багамские Острова (63 кг), Бразилия (4 кг), Колумбия (83 кг), Мексика (32 кг) и Нидерландские Антильские острова (15 кг). Основным источником "экстази" для Северной и Южной Америки является Западная Европа. Тем не менее, изготовление этого наркотика также осуществляется в самом субрегионе. В 2000 году Канада сообщила о выявлении 8 подпольных лабораторий по изготовлению "экстази", а в Соединенных Штатах было зарегистрировано 7 таких лабораторий.

105. Нидерланды по-прежнему являются основным источником "экстази" для Соединенных Штатов. Торговцы метилendioксиметамфетамином (МДМА), базирующиеся в Нидерландах и Бельгии, нередко используют другие европейские страны в качестве перевалочных пунктов для провоза партий МДМА, предназначенных для Соединенных Штатов. О такой схеме оборота также сообщали ряд других европейских стран, таких как Италия и Словения, через которые, как предполагается, осуществляются транзитные перевозки веществ типа "экстази",

производимых в Нидерландах и предназначенных для Соединенных Штатов. Сообщения из Нидерландов подтверждают такие перевозки этих веществ в Соединенные Штаты и указывают на то, что следует ожидать дальнейшего роста предложения "экстази" на незаконных рынках в Соединенных Штатах.

106. В Соединенных Штатах цены на вещества типа "экстази" снижаются, что указывает на увеличение нормы прибыли. Оптовые цены на МДМА варьируются от 2 до 11,5 долл. США за дозу, при этом розничные цены колеблются от 20 до 30 долл. США за дозу.

107. Оборот веществ типа "экстази" также возрастает в Восточной и Юго-Восточной Азии. Хотя перехваченные объемы "экстази" в других регионах остаются на достаточно низком уровне, все большее число стран в 1999 и 2000 годах регистрировали изъятия этого вещества. Совокупный объем изъятий веществ типа "экстази" в Восточной и Юго-Восточной Азии постоянно рос с 1996 года и в 2000 году достиг почти 400 кг; половина этого объема была изъята в Китае. К числу других стран региона, которые сообщили об изъятиях веществ типа "экстази" в 2000 году, относятся Индонезия (38 кг), Япония (8 кг), Малайзия (5 кг), Сингапур (1 кг) и Таиланд (18 кг). Что касается Ближнего и Среднего Востока, то Израиль сообщил об изъятии в общей сложности 27 кг веществ типа "экстази". Наконец, оборот "экстази" также осуществляется в Африке, где относительно большой объем (30 кг) "экстази" был изъят в 2000 году в Южной Африке.

V. Меры, принятые вспомогательными органами Комиссии

108. В 2001 году было проведено четыре совещания вспомогательных органов Комиссии по наркотическим средствам: одиннадцатое Совещание руководителей национальных учреждений по обеспечению соблюдения законов о наркотиках государств Латинской Америки и Карибского бассейна было проведено в Панаме 2–5 октября 2001 года; двадцать пятое Совещание руководителей национальных учреждений по обеспечению соблюдения законов о наркотиках государств Азии и района Тихого океана было проведено в Сиднее, Австралия, 15–18 октября 2001 года; тридцать шестая сессия Подкомиссии по незаконному обороту наркотиков на Ближнем и Среднем Востоке и связанным с этим вопросам была проведена в Абу-Даби 4–7 ноября 2001 года; и одиннадцатое Совещание руководителей учреждений по обеспечению соблюдения законов о наркотиках государств Африки было проведено в Найроби 26–29 ноября 2001 года.

109. После обзора наиболее очевидных тенденций в области оборота наркотиков и вопросов регионального и субрегионального сотрудничества на каждом из этих совещаний были рассмотрены приоритетные для соответствующего региона вопросы правоохранительной деятельности в области борьбы с незаконным оборотом наркотиков. Рассмотрению этих вопросов способствовали обсуждения, состоявшиеся в ходе неофициальных совещаний созданных для этой цели рабочих групп. На одиннадцатом Совещании руководителей учреждений по обеспечению соблюдения законов о наркотиках государств Африки были рассмотрены следующие темы: а) борьба с незаконными наркотиками в регионе: какие меры являются наиболее эффективными, оперативная правоохранительная деятельность, подготовка сотрудников органов по обеспечению соблюдения законов о наркотиках, координация и анализ оперативной информации, сокращение спроса и предупреждение с учетом роли образования и средств массовой информации; б) проблемы нового тысячелетия: тенденции в области незаконного оборота

наркотиков, в частности производство и оборот кокаина, возрастающая угроза, связанная с употреблением стимуляторов амфетаминового ряда, последствия запрета на производство опиума в Афганистане и ответные меры в связи с угрозой киберпреступности; с) финансирование национальных стратегий в области контроля над наркотиками и роль международных финансовых учреждений в оказании помощи правительствам соответствующих государств в связи с теми расходами, которые они несут: пути обеспечения эффективной координации между учреждениями и использование конфискуемой у наркоторговцев собственности для поддержки национальных стратегий контроля над наркотиками. На двадцать пятом Совещании руководителей национальных учреждений по обеспечению соблюдения законов о наркотиках государств Азии и района Тихого океана были рассмотрены следующие темы: а) незаконный оборот героина и злоупотребление им; б) контроль над стимуляторами и их прекурсорами; с) сотрудничество в области обмена оперативной информацией о незаконном обороте наркотиков; и d) незаконный оборот наркотиков на море. На тридцать шестой сессии Подкомиссии были рассмотрены следующие темы: а) противодействие отмыванию денег; б) контролируемые поставки (поощрение их использования между странами региона); с) контроль над прекурсорами; и d) новые тенденции в области незаконного оборота, в том числе: i) оборот на железнодорожном транспорте, ii) оборот с помощью курьеров, переправляющих наркотики путем их сокрытия в организме, и iii) составление ориентировок по группам, занимающимся оборотом наркотиков в регионе. Подкомиссия рекомендовала также, чтобы Комиссия по наркотическим средствам одобрила проект резолюции для ее принятия Экономическим и Социальным Советом. На одиннадцатом Совещании руководителей национальных учреждений по обеспечению соблюдения законов о наркотиках государств Африки были рассмотрены следующие темы: а) использование курьеров в целях незаконного оборота наркотиков; б) использование коммерческих грузовых контейнеров для незаконного оборота наркотиков; с) возможности национальных органов по обеспечению соблюдения законов о наркотиках в области проведения расследований и региональное сотрудничество в поддержку обеспечения соблюдения законов о наркотиках; и d) контроль над стимуляторами и прекурсорами.

110. Принятые вспомогательными органами рекомендации должны осуществляться на национальном уровне правоохранными органами, принимающими участие в работе совещаний. Вспомогательные органы, как правило, раз в два года проводят обзор выполнения соответствующих рекомендаций, за исключением совещаний руководителей национальных учреждений по обеспечению соблюдения законов о наркотиках государств Европы, которые созываются раз в три года.

111. Рекомендации совещаний вспомогательных органов содержатся в докладах этих совещаний (UNDCP/HONLAC/2001/4, UNDCP/HONLAP/2001/5, UNDCP/SUBCOM/2001/5 и UNDCP/HONLAF/2001/4). Ниже представлены резюме основных положений этих рекомендаций для их рассмотрения Комиссией.

A. Рекомендации вспомогательных органов

1. Противодействие отмыванию денег

112. Правительствам следует на всех уровнях принять меры для устранения препятствий, мешающих расследованию преступлений, связанных с отмыванием

денег, а также для содействия обмену информацией между правоохранительными органами, банковским и коммерческим секторами, расширения сотрудничества в расследовании правонарушений и эффективного судебного преследования правонарушителей. Правительствам предлагается использовать возможности учебных заведений правоохранительных органов, таких как Турецкая международная академия по борьбе с наркотиками и организованной преступностью (ТАДОК) в Анкаре, с тем чтобы сотрудники, занимающиеся борьбой с отмыванием денег, могли совершенствовать методы расследования и повышать свою профессиональную квалификацию.

2. Контролируемые поставки

113. Государствам-членам, при содействии рабочей группы и поддержке ЮНДКП, следует разработать оперативное руководство для проведения операций, связанных с контролируруемыми поставками. Государствам-членам рекомендуется заключить соглашения, содержащие важные элементы, необходимые для успешного проведения операций, связанных с контролируруемыми поставками, а также определить и распространить подробную информацию о национальных координационных центрах по контролируемым поставкам.

3. Контроль над прекурсорами

114. Правительствам следует создать органы, на которые будет возложена обязанность по осуществлению проверки прекурсоров и контроля над ними и обеспечению того, чтобы информация о контактах с координационными центрами в министерствах, ответственных за доэкспортное уведомление, рассылалась надлежащим образом и чтобы ответственные за это подразделения были полностью укомплектованы кадрами и обеспечены ресурсами.

4. Новые тенденции в области незаконного оборота, в том числе: а) оборот на железнодорожном транспорте; б) оборот с помощью курьеров, переправляющих наркотики путем их сокрытия в организме; и с) составление ориентировок по группам, занимающимся оборотом наркотиков в различных регионах

115. Правительствам следует обеспечить, чтобы сотрудники органов по обеспечению соблюдения законов о наркотиках были хорошо подготовлены и владели умениями и навыками, необходимыми для определения объектов и составления ориентировок в целях выявления соответствующих лиц, которые могут быть задействованы в качестве наркокурьеров, и пользовались услугами региональных центров обмена информацией для обмена сведениями о деятельности групп, занимающихся незаконным оборотом наркотиков, и методах, используемых контрабандистами.

5. Борьба с незаконными наркотиками в различных регионах: наиболее эффективные меры, оперативная правоохранительная деятельность, подготовка сотрудников правоохранительных органов, координация и анализ оперативной информации, сокращение и предупреждение спроса с учетом роли образования и средств массовой информации

116. В целях более эффективного распространения информации и ускорения обмена оперативной информацией правительствам следует создать национальные центры для координации информации и оперативной деятельности. Для дальнейшего укрепления трансграничного и регионального сотрудничества следует проводить дополнительные оперативные совещания на региональном уровне. Правительствам

необходимо изучить существующие законы в целях содействия применению последовательного и согласованного подхода к осуществлению в регионе положений законодательства, и особенно законов, касающихся отмывания денег и контроля над прекурсорами. Правительствам следует использовать средства массовой информации в качестве полезного инструмента поддержки инициатив по сокращению спроса на наркотики.

6. Проблемы нового тысячелетия: тенденции в области незаконного оборота наркотиков, в частности производства и оборота кокаина, растущая угроза, связанная с употреблением стимуляторов амфетаминового ряда, последствия запрета на производство опия в Афганистане и ответные меры в связи с угрозой киберпреступности

117. Ввиду сокращения числа курьеров, использующих для передвижения авиатранспорт, правительствам следует усилить контроль над своими сухопутными границами и морскими портами. Следует развивать более тесные связи между органами, занимающимися оперативной деятельностью и сбором соответствующих данных, ввиду возможного роста оборота кокаина и стимуляторов амфетаминового ряда между Европой и Латинской Америкой. Странам следует принять соответствующее законодательство, охватывающее такие вопросы, как использование в преступных целях новых коммуникационных технологий, и укреплять связь с отраслью телекоммуникаций, с тем чтобы предупредить использование интернета в преступных целях и содействовать обеспечению правоохранительных органов информацией и соответствующими доказательствами. ЮНДКП следует рассмотреть возможность создания мониторингового центра для наблюдения за международными уголовными последствиями злоумышленного использования новых технологий.

7. Финансирование национальных стратегий контроля над наркотиками и роль международных финансовых учреждений в оказании помощи правительствам соответствующих государств в связи с теми расходами, которые они несут: пути обеспечения эффективной координации между учреждениями и использование собственности, конфискованной у наркоторговцев, для поддержки национальных стратегий контроля над наркотиками

118. Международным органам предлагается выделять более высокую долю финансовых средств для подготовки находящегося на переднем крае борьбы оперативного состава правоохранительных органов и обеспечения их необходимым оборудованием. В целях осуществления контроля над всеми аспектами национальных усилий по контролю над наркотиками странам, которые еще не сделали этого, следует создать национальное координационное подразделение, ответственное за распределение конфискованной собственности. Различным региональным правоохранительным органам следует сотрудничать в целях создания интегрированной, скоординированной и эффективной системы обмена информацией, с тем чтобы избежать таким образом дублирования усилий и разбазаривания ресурсов. Странам следует поддерживать стратегии альтернативного развития, содействуя открытию на международном уровне новых рынков продукции, получаемой в результате осуществления таких программ, в качестве одного из способов поддержки кампании борьбы с незаконным производством и оборотом наркотиков.

8. Незаконный оборот героина и злоупотребление им

119. Правительствам следует развивать у сотрудников правоохранительных органов специальные умения и навыки в области проведения расследований, с тем чтобы, опираясь на законодательство и путем использования потенциала правоохранительных органов, они могли успешно проводить расследования в отношении представителей преступного мира, которые руководят незаконным оборотом наркотиков и финансируют его. Правительствам следует принять меры, чтобы правоохранительные органы их стран опирались в своей деятельности на соответствующее законодательство и были наделены необходимыми полномочиями в целях проведения эффективного расследования и борьбы с извлечением финансовых доходов лицами, занимающимися незаконным оборотом наркотиков.

9. Контроль над стимуляторами и их прекурсорами

120. Правительствам следует принять меры по предупреждению оборота стимуляторов и других новых веществ, которые еще не поставлены под международный контроль, и злоупотребления ими, особенно среди молодых людей, и рассмотреть возможность поставить под национальный контроль такие новые наркотики, как кетамин, злоупотребление которыми уже имеет место. Правительствам следует создать национальные центры для координации оперативной деятельности и обеспечить возможности для определения опытным путем характерных признаков стимуляторов и важнейших прекурсоров, с тем чтобы можно было установить их происхождение и провести расследование.

121. Правительствам следует осуществить положения статьи 12 Конвенции Организации Объединенных Наций о борьбе против незаконного оборота наркотических средств и психотропных веществ 1988 года, с тем чтобы предупредить утечку химических веществ-прекурсоров путем, среди прочего, повышения информированности своих контролирующих органов, подготовки в области идентификации прекурсоров, обеспечить наличие правил экспортного регулирования и способствовать добровольной поддержке таких мер в химической отрасли. Правительствам следует использовать координирующую и мониторинговую роль Международного комитета по контролю над наркотиками и сообщать ему обо всех попытках спровоцировать утечку химических веществ и подозрительных грузах. ЮНДКП следует разработать соответствующую программу подготовки для удовлетворения потребностей стран, в том числе в области выработки типового законодательства и национальных стратегий контроля, повышения осведомленности правоохранительных органов в отношении химического контроля, идентификации прекурсоров, новых разработок в области создания наркотиков и подпольных лабораторий.

10. Сотрудничество в области обмена оперативной информацией, касающейся незаконного оборота наркотиков

122. Правительствам следует создать центры для обмена информацией и регулярно обновлять данные об этих центрах. Государствам, которые этого еще не сделали, следует стать участниками соответствующих международных договоров в области контроля над наркотиками, с тем чтобы усилить на национальном уровне свои ответные меры по борьбе с незаконным оборотом наркотиков и трансграничной преступностью, связанной с наркотиками. При поддержке ЮНДКП правительствам следует рассмотреть возможность разработки принципов наилучшей практики для обмена оперативной информацией и проведения совместных операций, а также перечня потребностей в подготовке в целях установления приемлемого

квалификационного стандарта, необходимого для обеспечения сотрудничества в ходе совместных операций.

11. Незаконный оборот наркотиков на море

123. Государствам следует привести свое законодательство в соответствие со статьей 177 Конвенции Организации Объединенных Наций по морскому праву⁶ и статьей 17 Конвенции 1988 года и укрепить свой национальный потенциал в отношении сбора, анализа и распространения оперативной информации, а также свои технические возможности по ведению наблюдения и обыску судов, участвующих в незаконном обороте наркотиков.

12. Использование курьеров в целях незаконного оборота наркотиков

124. Правительствам следует принять стратегии по выявлению и судебному преследованию лиц, которые используют курьеров в целях незаконного оборота наркотиков. Такие стратегии могут заключаться, например, в создании национальных оперативно-следственных центров для сопоставления, подбора и анализа информации, касающейся оборота наркотиков и операций, связанных с курьерами. Правительствам следует позаботиться о том, чтобы сотрудники правоохранительных органов были обеспечены надлежащими ресурсами и получили необходимую подготовку по применению методов оценки риска и совместному составлению ориентировок по подозреваемым лицам, определению методов транспортировки, маршрутов оборота и методов сокрытия. Правительствам следует принять меры для проведения операций с контролируруемыми поставками.

13. Использование коммерческих грузовых контейнеров в целях незаконного оборота наркотиков

125. Правительствам следует принять подход, предполагающий участие межведомственной оперативной группы в выявлении возможных партий грузов незаконных наркотиков, скрываемых внутри грузовых контейнеров. Правительствам следует применять эффективные методы оценки риска и позаботиться о том, чтобы их правоохранительные органы имели доступ к коммерческой информации и данным о подозреваемых компаниях и интересующих их лицах.

14. Национальный потенциал в расследовании связанных с наркотиками дел и региональное сотрудничество, направленное на обеспечение соблюдения законов о наркотиках

126. Правительствам следует принять соответствующий закон или пересмотреть существующее национальное законодательство, с тем чтобы способствовать обмену информацией между правоохранительными органами. Правительствам следует активно поощрять правоохранительные органы в своих странах присоединяться к договорам о взаимной поддержке и сотрудничестве путем подписания межведомственных соглашений или меморандумов о взаимопонимании.

В. Проект резолюции, рекомендуемый Комиссией по наркотическим средствам для принятия Экономическим и Социальным Советом

127. На своей тридцать шестой сессии Подкомиссия по незаконному обороту наркотиков на Ближнем и Среднем Востоке и связанным с этим вопросам

рекомендовала Комиссии по наркотическим средствам одобрить следующий проект резолюции для принятия Экономическим и Социальным Советом:

Проект резолюции

Спрос и предложение опиатов для медицинских и научных целей

Комиссия по наркотическим средствам рекомендует Экономическому и Социальному Совету принять следующий проект резолюции:

Экономический и Социальный Совет,

напоминая о своей резолюции 2001/17 от 24 июля 2001 года и предыдущих относящихся к этому вопросу резолюциях,

подчеркивая, что необходимость уравновесить законное предложение опиатов в мире с законным спросом на опиаты для медицинских и научных целей является центральным аспектом международной стратегии и политики в области контроля над наркотиками,

отмечая насущную необходимость международного сотрудничества с традиционными странами-поставщиками в области контроля над наркотиками в целях обеспечения всеобщего применения положений Единой конвенции о наркотических средствах 1961 года⁷,

принимая во внимание, что равновесие между потреблением и производством сырьевых материалов для изготовления опиатов было достигнуто в результате усилий, предпринятых Индией и Турцией, двумя традиционными странами-поставщиками, совместно с другими странами-производителями,

признавая, что применение технических методов производства морфина из нераскрывшихся семенных коробочек мака будет содействовать контролю над утечкой наркотических средств по незаконным каналам и ее предупреждению,

отмечая важную роль опиатов как болеутоляющего средства в медицинской практике, согласно утверждению Всемирной организации здравоохранения,

1. *обращается* ко всем правительствам с настоятельной просьбой продолжать содействовать поддержанию равновесия между законным предложением и спросом на сырьевые материалы для изготовления опиатов, предназначенных для медицинских и научных целей, достижению которого будет способствовать оказание поддержки – в той мере, в какой это позволяют их конституционные и правовые системы, – традиционным и законным странам-поставщикам, и сотрудничать в предупреждении распространения источников производства сырьевых материалов для изготовления опиатов;

2. *настоятельно просит* все страны-производители строго придерживаться положений Единой конвенции о наркотических средствах 1961 года⁷, принимать эффективные меры по предупреждению незаконного производства или утечки сырьевых материалов для изготовления опиатов по незаконным каналам, особенно в условиях роста объема законного производства, и в

3. *обращается* к странам-потребителям с настоятельной просьбой реалистично оценить свои законные потребности в сырьевых материалах для изготовления опиатов и сообщить свои оценки Международному комитету по контролю над наркотиками, с тем чтобы облегчить поставки, а также просит соответствующие страны-производители и Комитет наращивать свои усилия в

области контроля над имеющимся предложением и обеспечить достаточные запасы законных сырьевых материалов для изготовления опиатов;

4. *просит* Комитет продолжать свои усилия по контролю за выполнением соответствующих резолюций Экономического и Социального Совета в полном соответствии с Единой конвенцией о наркотических средствах 1961 года;

5. *высоко оценивает* усилия Комитета в области контроля за выполнением соответствующих резолюций Экономического и Социального Совета, в частности, в следующем:

a) убеждении соответствующих правительств привести мировое производство сырьевых материалов для изготовления опиатов в соответствие с уровнем, необходимым для удовлетворения насущных законных потребностей, и избегать непредвиденного нарушения равновесия между законным предложением и спросом на опиаты, причиной которого может стать экспорт продуктов, изготавливаемых из изъятых и конфискованных наркотиков;

b) рекомендации соответствующим правительствам обеспечить, чтобы ввозимые в их страны для медицинских и научных целей опиаты не происходили из стран, которые занимаются переработкой изъятых и конфискованных наркотиков в законные опиаты;

c) организации во время сессий Комиссии по наркотическим средствам проведения неофициальных встреч с представителями государств, которые являются основными импортерами и производителями сырьевых материалов для изготовления опиатов;

6. *обращается с просьбой* к Генеральному секретарю передать текст настоящей резолюции всем правительствам для рассмотрения и выполнения.

Примечания

- ¹ United Nations International Drug Control Programme, *Afghanistan: Annual Opium Poppy Survey* (Islamabad, 2001).
- ² "The drug situation in the Union of Myanmar; a compilation of UN data and sources", 21 February 2001: http://www.undcp.org/myanmar/report_2001-02-21_1.html
- ³ United Nations International Drug Control Programme, *Lao People's Democratic Republic: Annual Opium Poppy Survey* (Vienna, 2001).
- ⁴ Thailand, Office of the Narcotics Control Board, "Opium cultivation and eradication report for Thailand", 2001.
- ⁵ *Official Records of the United Nations Conference for the Adoption of a Convention against Illicit Traffic in Narcotic Drugs and Psychotropic Substances. Vienna, 25 November-20 December 1988*, vol. I (United Nations publication, Sales No. E.94.XI.5).
- ⁶ *Official Records of the Third United Nations Conference on the Law of the Sea*, vol. XVII (United Nations publication, Sales No. E.84.V.3), document A/CONF.62/122.
- ⁷ United Nations, *Treaty Series*, vol. 520, No. 7515.