

SUMARIO

Desarrollo Global del consumo, producción y tráfico de drogas ilícitas

Consumo

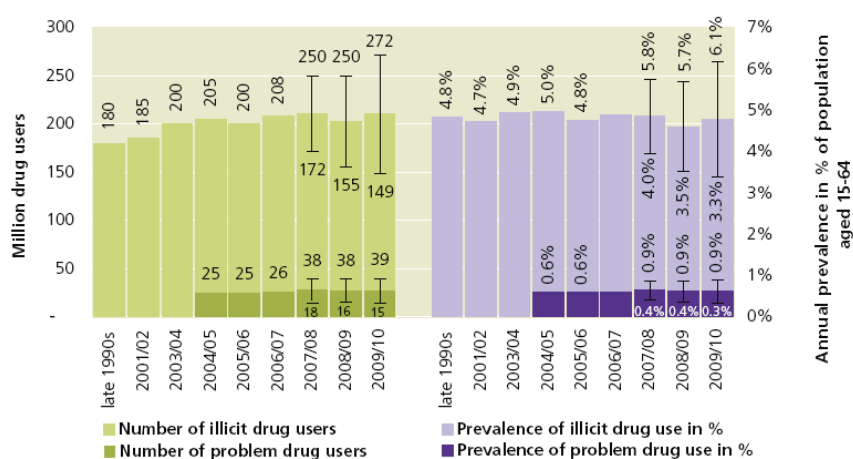
En general, la UNODC estima que en 2009, entre 149 y 272 millones de personas, o entre 3,3% y 6,1% de la población de 15-64 años, han utilizado una sustancia ilícita al menos una vez en el año anterior. Se estima aproximadamente la mitad de esta cifra es de usuarios actuales, es decir, personas que han consumido drogas ilícitas al menos una vez durante el mes anterior a la fecha de valoración. Mientras que el número total de usuarios de drogas ilícitas ha aumentado desde la década de 1990, las tasas de prevalencia se han mantenido prácticamente estables, como el número de usuarios problemáticos de drogas¹, estimado entre 15 y 39 millones de personas.

El cannabis es de lejos el tipo más utilizado de droga ilícita, que se ha consumido por entre 125 y 203 millones de personas en todo el mundo en 2009. Esto corresponde a una tasa de prevalencia anual de 2,8% - 4,5%. En términos de prevalencia anual, la cannabis es seguida por los ETS (estimulantes de tipo anfetamínico; principalmente las anfetaminas, metanfetaminas y éxtasis), los opiáceos (incluyendo el opio, la heroína y los opiáceos de prescripción) y la cocaína. La falta de información sobre el uso ilícito de drogas - especialmente estimulantes de tipo anfetamínico - en países muy poblados como China e India, así como el consumo en las regiones emergentes como África, crea incertidumbre en la estimación del número total de usuarios. Esto se refleja en la amplia gama de diferentes estimaciones.

Aunque hay tendencias estables o decrecientes para el uso de heroína y cocaína en las regiones consumidoras principales, estas están siendo compensadas por los aumentos en el consumo de drogas sintéticas y de prescripción. El uso no médico de drogas es un problema creciente de salud en un gran número de países desarrollados y en desarrollo.

Annual prevalence and number of illicit drug users at the global level, late 1990s-2009/2010

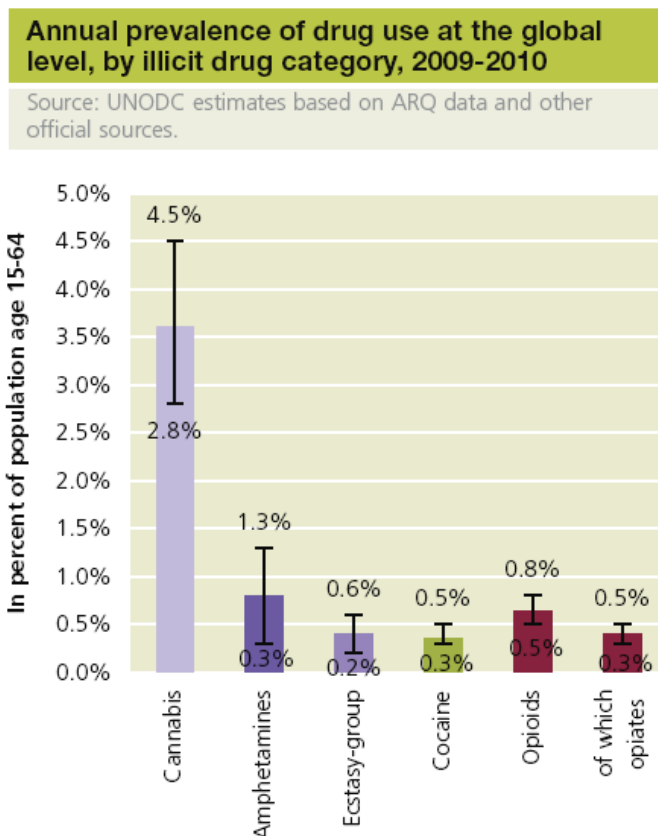
Source: UNODC estimates based on ARQ data and other official sources.



¹ Aunque no existe una definición consensual de usuarios problemáticos de drogas, por lo general son vistos por los países como los que hacen uso regular de sustancias ilegales y que pueden ser considerados dependientes, así como quienes se inyectan drogas.

Por otra parte, en los últimos años, varios compuestos sintéticos nuevos han surgido en los mercados establecidos de drogas ilícitas. Muchas de estas sustancias se comercializan como "drogas legales" y sustituyen las drogas ilícitas como la cocaína o "éxtasis". Dos ejemplos son la mefedrona y las piperazinas, que no están bajo control internacional. Una evolución similar se observó en relación al cannabis, donde la demanda de cannabinoides sintéticos ('Spice') se ha incrementado en algunos países. Estos se venden por la web o a través de tiendas especializadas como "alternativas legales" para el cannabis, ya que no están bajo control internacional. El régimen de control de estos compuestos es muy diferente de país a país.

En cuanto a la búsqueda de tratamiento, la situación varía entre las regiones. El cannabis contribuye significativamente a la demanda de tratamiento en la mayoría de las regiones, pero es particularmente importante en África y Oceanía. Opiáceos dominan la demanda de tratamiento en Europa y Asia, mientras que la cocaína es la principal droga-problema en América del Sur y en América del Norte, cannabis, opiáceos y la cocaína forman partes similares de la demanda total de tratamiento. Los ETS no dominan ninguna región, pero hacen una contribución considerable a la demanda de tratamiento en particular en Asia y Oceanía, pero también en Europa y América del Norte.

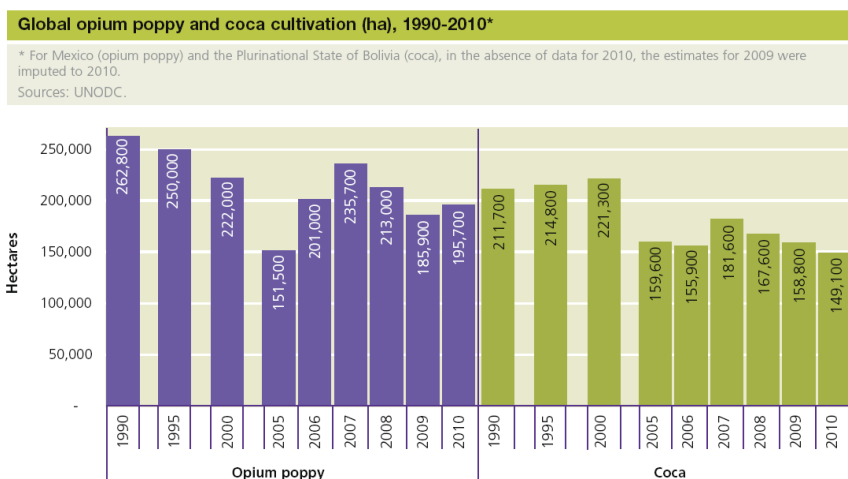


En términos de consecuencias para la salud relacionados con el consumo de drogas, la prevalencia mundial de SIDA entre usuarios de drogas inyectables se estima en 17,9%, lo que significa que 2,8 millones de personas que se inyectan drogas son seropositivas, es decir, aproximadamente una quinta parte de los usuarios de drogas inyectables viven

con el VIH. La prevalencia global de la hepatitis C entre usuarios de drogas inyectables se estima en 50% (entre 45,2% - 55,3%), lo que sugiere que hay 8,0 millones (intervalo de 7,2 hasta 8,8 millones) de usuarios de drogas inyectables en el mundo que también están infectados con el VHC. Las muertes relacionadas o asociadas con el uso de drogas ilícitas se estiman en entre 104.000 y 263.000 muertes por año, lo que equivale a una variación de 23,1 a 58,7 muertes por millón de habitantes entre 15-64 años. Se estima que más de la mitad de estas muertes sean casos fatales de sobredosis.

Producción

El cultivo total de opio ascendió a 195.700 hectáreas en 2010, un ligero aumento desde 2009. El gran volumen - alrededor de 123.000 hectáreas - se ha cultivado en Afganistán, donde la tendencia de la producción se mantuvo estable. La tendencia mundial se debió principalmente a aumentos en Myanmar, donde el cultivo se ha incrementado en un 20% con respecto a 2009. Sin embargo, hubo una reducción significativa de la producción mundial de opio en 2010, como consecuencia de la enfermedad en los cultivos de adormidera en Afganistán.



La superficie mundial de cultivo de coca siguió disminuyendo a 149.100 hectáreas, en 2010, una disminución de 18% entre 2007 y 2010. También hubo una disminución significativa en la producción potencial de cocaína, lo que refleja una caída en la producción de cocaína en Colombia, que compensa los aumentos señalados en Perú y en el Estado Plurinacional de Bolivia.

Aunque es difícil estimar la producción total mundial de estimulantes de tipo anfetamínico, esta se ha difundido, y más de 60 Estados miembros de todas las regiones del mundo han informado esta actividad. La fabricación de sustancias del grupo de las anfetaminas es mayor que la del éxtasis. Metanfetamina - que pertenece al grupo de las anfetaminas - es el más fabricado ETS, con los Estados Unidos de América informando la detección de un gran número de laboratorios ilícitos.

El cultivo de cannabis se hace en la mayoría de los países del mundo. Aunque no se dispone de datos suficientes para actualizar la estimación global de los cultivos, la tendencia relativamente estable de incautaciones sugiere un nivel estable de producción. El cultivo domiciliario de cannabis sigue siendo limitado en gran medida a los países desarrollados de América del Norte, Europa y Oceanía. Las estimaciones de

producción de resina de cannabis no se han actualizado este año, pero basado en las respuestas del ARQ de la UNODC, Afganistán y Marruecos son los mayores productores.

TRÁFICO

Los flujos de tráfico varían según el tipo de droga en cuestión. El tipo de droga más comúnmente incautado, la marihuana (hierba de cannabis), a menudo se produce localmente y por lo tanto el tráfico internacional es limitado. Los tráfico de cocaína y de heroína son ambos intra e inter-regionales, aunque considerables cantidades se consumen muy lejos del país de cultivo y producción. La mayor parte de la fabricación de ETS se hace en la región de consumo, mientras que se trafican sus precursores químicos inter-regionalmente.

Las tendencias a largo plazo muestran un aumento en las incautaciones de todos los principales tipos de drogas. Entre 1998 y 2009, las incautaciones de cocaína, de heroína, de morfina y de cannabis casi duplicaron. Las incautaciones de ETS más que triplicaron en el mismo período. A pesar de que sigue siendo la droga más incautada, de lejos, la importancia relativa de las incautaciones de cannabis en el total de drogas ilícitas en general disminuyó, lo que hace otro tipo de drogas - en especial los ETS - cada vez más prominentes.

En cuanto a las tendencias recientes, las incautaciones mundiales de estimulantes de tipo anfetamínico se elevaron a un número récord en 2009, impulsadas por el aumento de las incautaciones de metanfetamina. Las incautaciones de éxtasis, por el contrario, disminuyeron. El tipo predominante de estimulantes de tipo anfetamínico incautado varía de acuerdo a cada región, con la metanfetamina siendo el principal en Oceanía, África, América del Norte y gran parte de Asia.

Las incautaciones de opiáceos se mantuvieron estables en 2009, siendo la República Islámica del Irán y Turquía los mayores responsables por las incautaciones nacionales. Las incautaciones de cocaína también se mantuvieron prácticamente estables en un nivel alto. En relación a la marihuana - la variedad de mayor consumo - las incautaciones aumentaron, mientras que las incautaciones de resina de cannabis (hachís) disminuyeron.

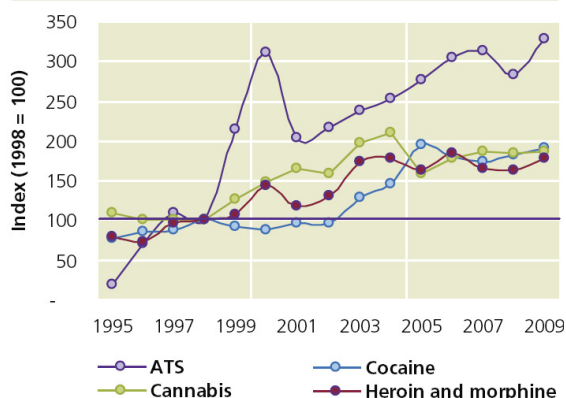
En relación a la cocaína y al hachís, las incautaciones se están moviendo de los principales mercados de consumo hacia las regiones de origen. Tanto América del Norte como Europa occidental y central representaron partes menores de las incautaciones globales de cocaína, mientras que América del Sur está incautando más. Del mismo modo, las incautaciones de resina de cannabis disminuyeron significativamente en Europa, pero aumentaron en el norte de África de 2008 a 2009.

LOS PRINCIPALES MERCADOS DE DROGA

Opiáceos

Trends in the volume of seizures, by main drug categories(index: 1998 = 100)

Source: UNODC ARQ.



El uso mundial de opiáceos permaneció bastante estable en 2009. La UNODC estima que de 12 a 21 millones de personas utilizaron opiáceos en el mundo, alrededor de tres cuartas partes de ellos utilizaron heroína. En 2009, entre 12-14 millones de usuarios globales consumieron aproximadamente 375 toneladas de heroína. Europa y Asia siguen siendo los principales mercados mundiales de consumo, y se abastecen largamente del opio afgano.

En los últimos años, el uso no médico de varios opioides de prescripción se ha convertido en un problema cada vez mayor en algunas zonas del mundo, particularmente en América del Norte. En los Estados Unidos, muchas consultas de emergencia están ahora relacionadas al uso de opioides de prescripción, y esta clase de drogas también es responsable por un aumento en las admisiones de tratamiento en este país.

El Afganistán es responsable por 63% del total global del área cultivado de adormidera. El cultivo se mantuvo estable en este país. Sin embargo, aumentos fueron registrados en Myanmar en 2010 lo que ha resuelto en un aumento en la tendencia mundial (5%). El rendimiento del opio también está aumentando en Myanmar, haciendo con que la producción potencial de opio en el país aumente alrededor de 75%.

De la misma manera, la producción global de opio disminuyó para 4860 toneladas métricas en 2010, de 7853 toneladas métricas en el año anterior. Esto se pasó principalmente debido a una drástica reducción en la producción del opio en Afganistán como resultado de una enfermedad en la adormidera. Los pronósticos de la UNODC para la producción afgana en 2011 ven una caída pequeña o por lo menos una estabilización en el cultivo total de adormidera en los niveles más bajos. Si el rendimiento del opio vuelve al nivel medio, la producción probablemente va a aumentar en Afganistán en 2011.

Las incautaciones de opio y de heroína parecen haberse estabilizado en 2009, sumando 653 toneladas métricas y 76 toneladas métricas, respectivamente. Se estima que entre 460-480 toneladas métricas de heroína se hayan traficado (incluyendo incautaciones) mundialmente en 2009, de las cuales 375 toneladas métricas llegaron a los consumidores. El uso de puertos y transportes marítimos por los traficantes fue identificado como una amenaza clave que surge.

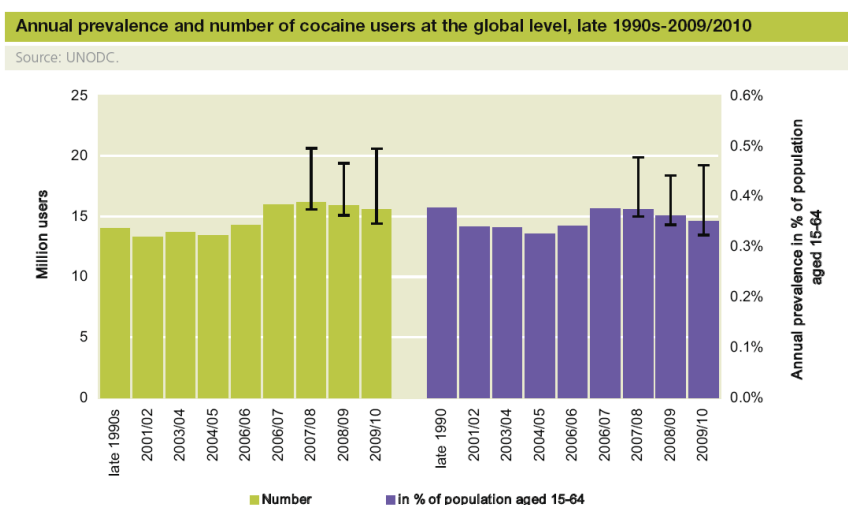
El mercado global de opiáceos fue evaluado en US\$ 68 mil millones en 2009, con los usuarios de heroína contribuyendo US\$ 61 mil millones para eso. Los precios de heroína varían mucho. Aunque los precios aumentaron en Afganistán en 2010, un gramo de heroína cuesta menos que US\$ 4. En la Europa Occidental y central, los usuarios pagan alrededor de US\$ 40-100 por gramo, en los Estados Unidos y en el Norte de Europa, US\$ 170-200, en la Australia, el precio llega a US\$ 230-370. Mientras los agricultores afganos ganaron solamente alrededor de US\$ 440 millones en 2010, los grupos del crimen organizado en los principales países de consumo recibieron las ganancias más grandes.

COCAÍNA

En 2009, la prevalencia anual del uso de cocaína fue estimada entre 0,3% y 0,5% de la población mundial entre 15-64 años, o algo alrededor de 14,2 a 10,5 millones de personas en este grupo de edad. Aunque los límites superiores e inferiores de las estimaciones del número de usuarios de cocaína se ampliaron un poco en 2009, el consumo se mantuvo esencialmente estable. Teniendo en cuenta las informaciones cualitativas, el actual número de usuarios de cocaína está probablemente más cerca de la parte más pequeña de la variación.

A pesar del significativo descenso en los últimos años, el mercado más grande de cocaína sigue siendo los Estados Unidos, con un consumo estimado en 167 toneladas métricas de cocaína, equivalente a 36% del consumo global. El segundo mercado más grande es lo de Europa, especialmente lo de la Europa Central y Occidental, donde el consumo está estimado en 123 toneladas métricas. En la última década, el volumen de cocaína consumido en Europa dobló. En los últimos años, hay algunas señales de estabilización, aunque en los niveles más altos. El uso de cocaína en el Este Europeo es limitado.

La área bajo cultivo de coca disminuyó 18% de 2007 a 2010. Teniendo en cuenta la última década (2000-2010), el descenso es aún más grande, de 33%. Las incautaciones globales de cocaína estuvieron generalmente estables en el período de 2006-2009, sumando alrededor de 732 toneladas métricas en 2009.



Desde 2006 las incautaciones se han transferido hacia las áreas de origen en América del Sur y hacia afuera de los mercados consumidores en América del Norte y en la Europa Occidental y Central. En papel de África Occidental en el tráfico de cocaína de América del Sur para la Europa probablemente disminuyó teniendo en cuenta solamente las incautaciones, pero existen otras indicaciones que traficantes puedan haber cambiado sus tácticas, y la área sigue vulnerable a un resurgimiento en el tráfico de cocaína. Algunos países del Asia-Pacífico, con potenciales grandes mercados consumidores, registraron aumentos en las incautaciones de cocaína en 2008 y 2009. El valor del mercado global de cocaína es mucho más pequeño de lo que era en el medio de la década de 1990, cuando los precios eran mucho más grandes y el mercado en los Estados Unidos era fuerte. En 1995, el mercado global valía alrededor de US\$ 165 mil millones, mientras en 2009, esto fue reducido a un poco más de la mitad, alrededor de US\$ 85 mil millones (variación de US\$ 75-100 mil millones). Así como la heroína, casi todas las ganancias son recibidas por los traficantes.

Estimulantes tipo anfetaminas (ETS)

El uso global de ETS siguió esencialmente estable en 2009. Las ETS pueden ser divididas en dos principales categorías: Grupo de anfetaminas (principalmente anfetamina y metanfetamina) y el grupo del ecstasy (MDMA y sus análogos). La UNODC estima que la prevalencia anual de sustancias del grupo de anfetaminas varió 0,3% y 1,3% en 2009, o alrededor de 14 a 57 millones de personas entre 15-64 años de edad que habían usado estas sustancias por lo menos una vez en el último año. Con relación al grupo del ecstasy, la prevalencia anual global fue estimada en entre 0,2% y 0,6% de la población entre 15-64 años, o algo alrededor de 11 a 18 millones de personas que usaron en el último año.

La sustancia predominante usada varía entre y en el interior de las regiones. Las sustancias del grupo de las anfetaminas dominan en el África, en las Américas y en el Asia, mientras que en Europa y en la Oceanía, la tasa de prevalencia del grupo del ecstasy es más grande. En la América del Norte, los dos grupos están prácticamente empatados. En el agregado, expertos que informaron evaluaciones del uso de ETS en sus respectivos países perciben que el uso de sustancias del grupo de anfetaminas está estable o aumentando, mientras el ecstasy, la tendencia fue más informada como estable (disminuyendo en Asia).

La manufactura de ETS no es geográficamente limitada, y laboratorios de ETS tienden a ser ubicados cerca de los mercados ilícitos para esas drogas. Los precursores y otros químicos utilizados en la manufactura ilícita de la ETS son con frecuencia traficados a través de regiones.

Algo cerca de 10.600 laboratorios relacionados a las ETS fueron informados como clausurados en 2009. El gran volumen de laboratorios clausurados estaban manufacturando metanfetamina, la gran parte de ellos ubicados en los Estados Unidos. La metanfetamina es la ETS más ampliamente manufacturada en el mundo. Las operaciones de manufactura de anfetamina y ecstasy tienden a ser más pequeñas en número pero tienen operaciones más sofisticadas ya que requieren equipamientos más especializados, precursores químicos y niveles de pericia más grandes.

En 2009, las incautaciones globales de ETS aumentaron significativamente, excediendo por poco el alto nivel de 2007. El aumento fue principalmente debido a las incautaciones de metanfetamina, que aumentaron más de 40% y llegaron a 31 mt. Las incautaciones anfetaminas aumentaron alrededor de 10% llegando a 33 mt. Las

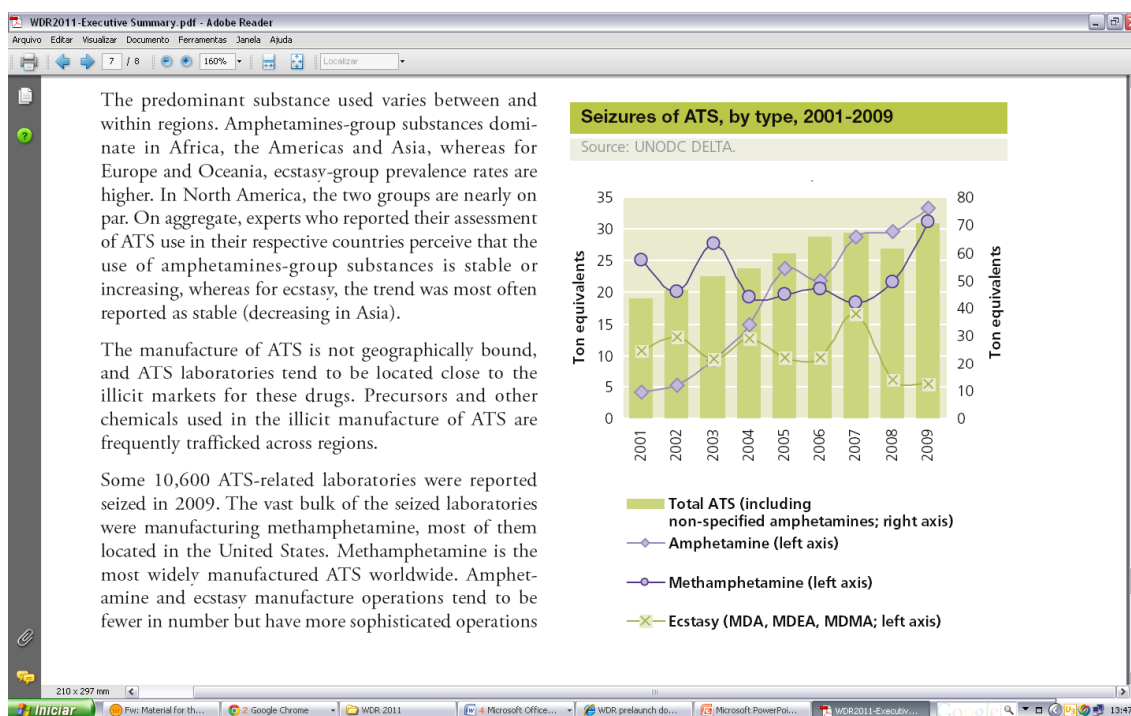
incautaciones de ecstasy disminuyeron más allá del ya bajo nivel de 2008, y sumaron 5,4 mt.

En el Este y Sureste Asiático, el mercado de ETS expandió en el año pasado.

Percepciones de expertos indican que aumentos en el uso de ETS – especialmente el uso de metanfetamina – son significativos. Expertos del gobierno han informado que la metanfetamina está entre las tres drogas ilícitas más consumidas en distintos países en esta región, incluyendo China, Japón e Indonesia.

El África es una región preocupante con relación al tráfico de ETS. El tráfico de metanfetamina del África fue informado por la primera vez en 2008 y informes siguieron desde entonces. En el África Occidental, en particular, está surgiendo como una nueva origen de metanfetamina para mercados ilegales en el Este de Asia, con contrabandistas transitando la Europa, Asia Occidental o el África Oriental. Precursores químicos también son frecuentemente trasladados a través de la región.

En la India, la primera operación de manufactura clandestina de ETS fue detectada en mayo de 2003. Desde entonces, distintas instalaciones adicionales fueron descubiertas. Tentativas de manufactura ilícita de ETS también fueron informadas de Bangladesh y de Sri Lanka.



El Sur de Asia ha vuelto en una de las principales regiones usada para la obtención de efedrina y pseudoefedrina para la manufactura ilícita de metanfetamina.

La India es una de los más grandes fabricantes de precursores químicos del mundo y Bangladesh también ha una creciente industria química. La anfetamina, la metanfetamina y el ecstasy han sido regularmente incautados en el Sur de Asia en los últimos cinco años.

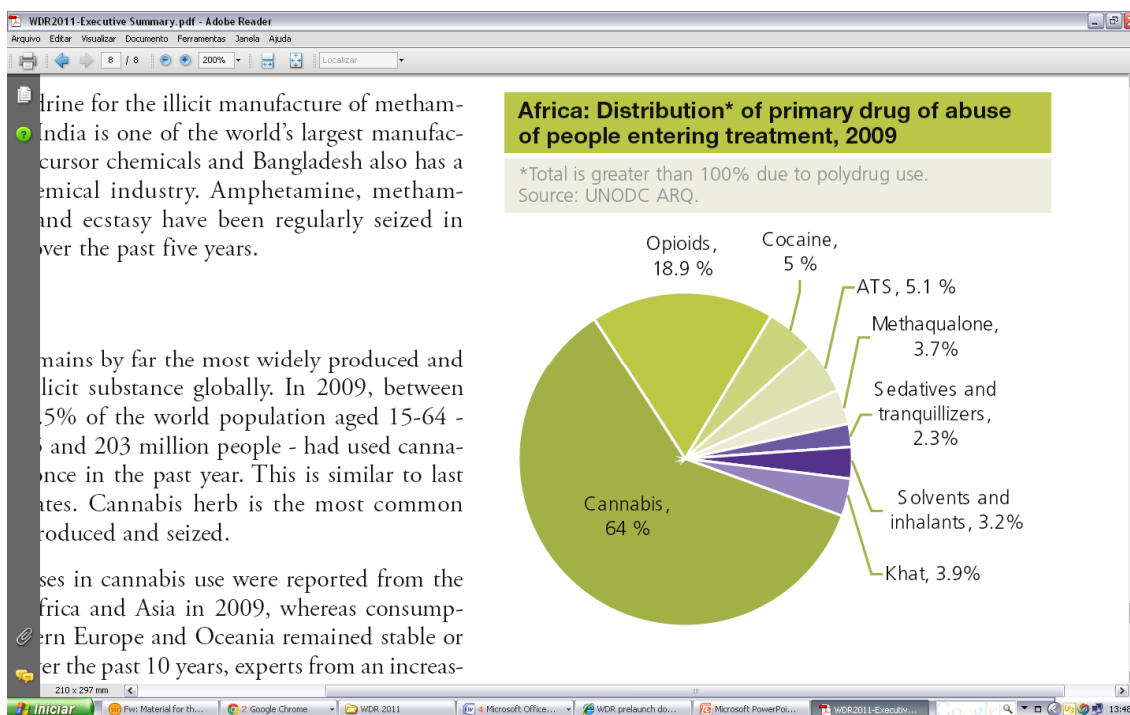
CANNABIS

La cannabis sigue de lejos siendo la sustancia más ampliamente producida y consumida globalmente. En 2009, entre 2,8% y 4,5% de la población mundial entre 15-64 años – entre 125 y 203 millones de personas – habían usado cannabis por lo menos una vez en

el último año. Esto es similar a las estimativas del año pasado. La marihuana es el tipo más usado, producido e incautado.

Algunos aumentos en el uso de cannabis fueron informado de las Américas, África y Asia en 2009, mientras que el consumo en el Este Europeo y en la Oceanía siguió estable o disminuyó. En los últimos diez años, expertos de un número creciente de países informaron tendencias estables en el uso de cannabis. Sin embargo, el uso de cannabis suma el volumen de demanda de tratamiento en África y en Oceanía. Estudios recientes mostraron que la exposición intensa (uso regular a largo plazo, altas dosis) a productos de la cannabis con altos niveles de potencia pueden aumentar el riesgo de trastornos psíquicos. La concentración promedio de la principal sustancia psicoactiva en los productos de la cannabis (THC) parece ser más grande que era a 10-15 años atrás, aunque los datos de los últimos cinco años muestran una tendencia estable en algunos países. Sin embargo, el estándar no es consistente para todos los productos y todos los países.

El cultivo de la marihuana es ampliamente disperso ya que es en su gran parte producida para mercados domésticos o regionales. Por lo tanto, una estimativa de producción total mundial está cargada de dificultades. La producción de hachís es más localizada y la droga es traficada a través de distancias más grandes. Los países más frecuentemente identificados como orígenes por los mercados consumidores de hachís son el Marruecos, Afganistán, Líbano y Nepal/India. En el Afganistán, la primera investigación de la UNODC/Gobierno en 2009 indicó que el Afganistán es en realidad uno de los más significativos países productores de resina de cannabis. Por otra parte, la cannabis se ha vuelto competencia a la adormidera como planta de cultivo rentable para los agricultores en ese país. La segunda investigación preliminar en 2010 no resultó en indicaciones de grandes cambios en los niveles cultivo y producción comparados a 2009.



Las incautaciones de marihuana aumentaron en cierta cantidad – volviendo a los niveles de 2006-2007 seguido de una caída en 2008 – y sumaron cerca de 6.000 mt. La América del Norte es responsable por el más grande volumen de incautaciones de marihuana, y

las incautaciones en los Estados Unidos y en México aumentaron en 2009. De otra manera, las incautaciones de hachís disminuyeron en relación a su ápice en 2008. Las incautaciones de resina de cannabis siguieron su cambio para afuera de la Europa Occidental y Central – donde las incautaciones están en sus niveles más bajos en los últimos 10 años – para la prominente región de la América del Norte, donde las incautaciones han aumentado.