

América

América del Norte, Centroamérica y el Caribe¹

¹ Estas dos subregiones comprenden tres países de América del Norte y nueve países de Centroamérica y el Caribe. América del Norte está compuesta por Canadá, México y los Estados Unidos. Centroamérica y el Caribe incluyen a Bahamas, Costa Rica, El Salvador, Guatemala, Honduras, Jamaica, Nicaragua, Panamá, República Dominicana, Santa Lucía y Trinidad y Tobago.

Tendencias emergentes en América del Norte, Centroamérica y el Caribe en 2020

	Tendencias a la baja en comparación con 2019	Tendencias al alza en comparación con 2019
Total	En Centroamérica y el Caribe Víctimas de trata detectadas (por cada 100.000 personas): -36%	En América del Norte Víctimas de trata detectadas (por 100.000 personas): +16%
Tipos de flujos de trata	En Centroamérica y el Caribe Víctimas de trata interna detectadas (por cada 100.000 personas): -41%	En América del Norte Víctimas de trata interna detectadas (por cada 100.000 personas): +14% En América del Norte Víctimas de trata transfronteriza detectadas (por cada 100.000 personas): +14%
Formas de explotación	En Centroamérica y el Caribe Víctimas de trata con fines de explotación sexual detectadas (por cada 100.000 personas): -51% En Centroamérica y el Caribe Víctimas de trata con fines de trabajo forzado detectadas (por cada 100.000 personas): -48%	En América del Norte Víctimas de trata con fines de trabajo forzado detectadas (por cada 100.000 personas): +25% En América del Norte Víctimas de trata con fines de explotación sexual detectadas (por cada 100.000 p): +16%
Perfil de las víctimas	En Centroamérica y el Caribe Víctimas femeninas detectadas (por cada 100.000 mujeres): -67%	En América del Norte Víctimas masculinas detectadas (por cada 100.000 hombres): +26% En América del Norte

	En Centroamérica y el Caribe Víctimas masculinas detectadas (por cada 100.000 hombres): - 60%	Víctimas infantiles detectadas (por cada 100 p): +25% En América del Norte Víctimas femeninas detectadas (por cada 100.000 mujeres): +14%
Respuesta de la justicia penal	En Centroamérica y el Caribe Personas condenadas por trata de personas: -54% En América del Norte Personas condenadas por trata de personas: -35%	

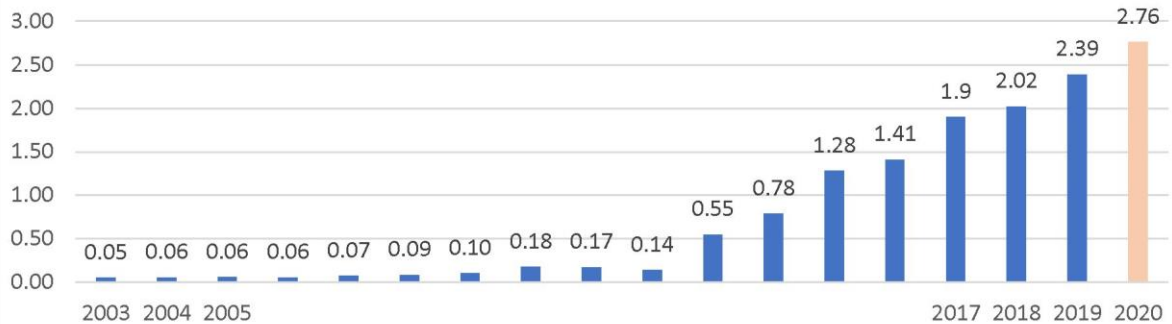
Tendencias

La región de América del Norte y Centroamérica y el Caribe está compuesta por dos subregiones que tuvieron tendencias claramente diferentes en la detección de la trata de personas durante la pandemia. En **América del norte, la detección de víctimas de trata no parece haberse visto afectada por las medidas de respuesta a la pandemia**. La detección de adultos y menores, ciudadanos y extranjeros aumentó en todos los casos a tasas crecientes similares a las registradas en los años anteriores (la detección total en 2020 subió un 16%, mientras que en 2019 había sido un 18,5% superior a la del año anterior).

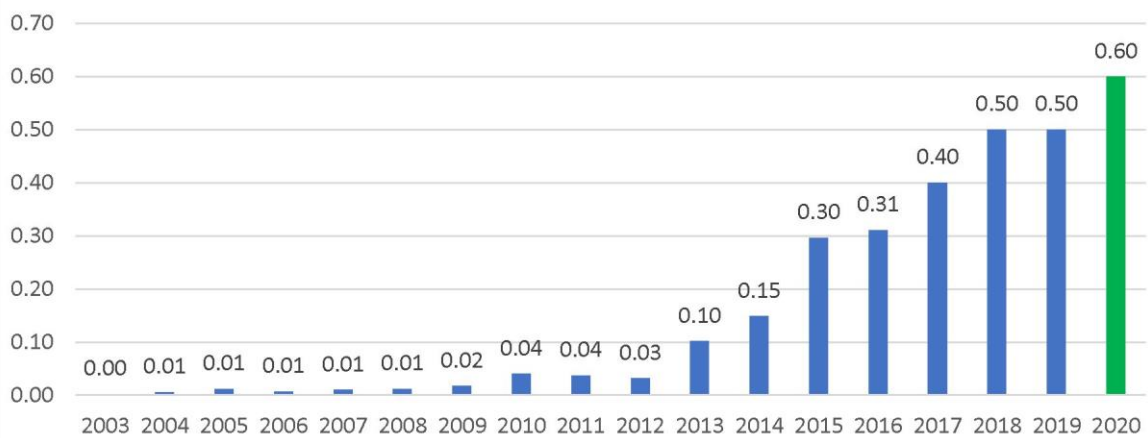
Sin embargo, se produjo un descenso del 35% en el número de condenas que tuvieron lugar en América del Norte durante 2020.

Por otro lado, en 2020 **los países de Centroamérica y el Caribe detectaron una cantidad drásticamente menor de víctimas de trata de personas (-36%)**, independientemente del perfil. Al igual que en América del Norte, también se produjo un descenso significativo en las condenas. En 2020 se condenó a un 54% menos de personas en comparación con el año anterior

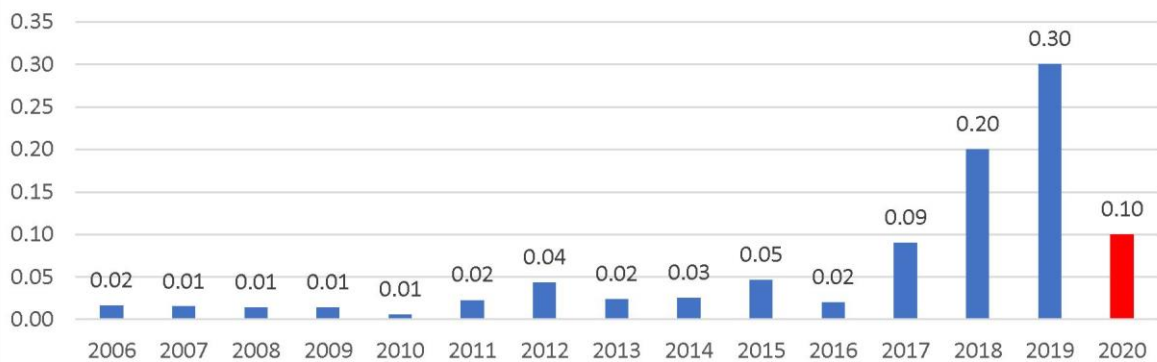
Número de **víctimas detectadas** por cada 100.000 habitantes, América del Norte (2003 - 2020)



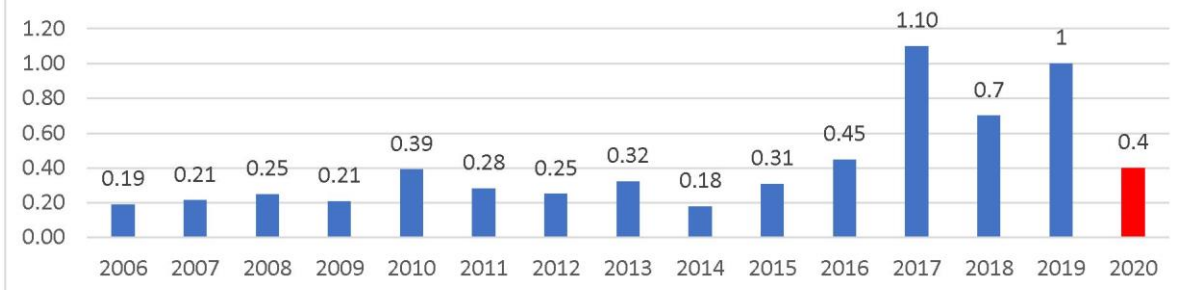
Número de **víctimas infantiles** detectadas por cada 100.000 habitantes, América del Norte (2003 - 2020)



Número de víctimas de trata para **trabajo forzado** detectadas por cada 100.000 habitantes, Centroamérica y el Caribe (2006 - 2020)



Número de víctimas de trata para **explotación sexual** detectadas por cada 100.000 habitantes, Centroamérica y el Caribe(2006- 2020)

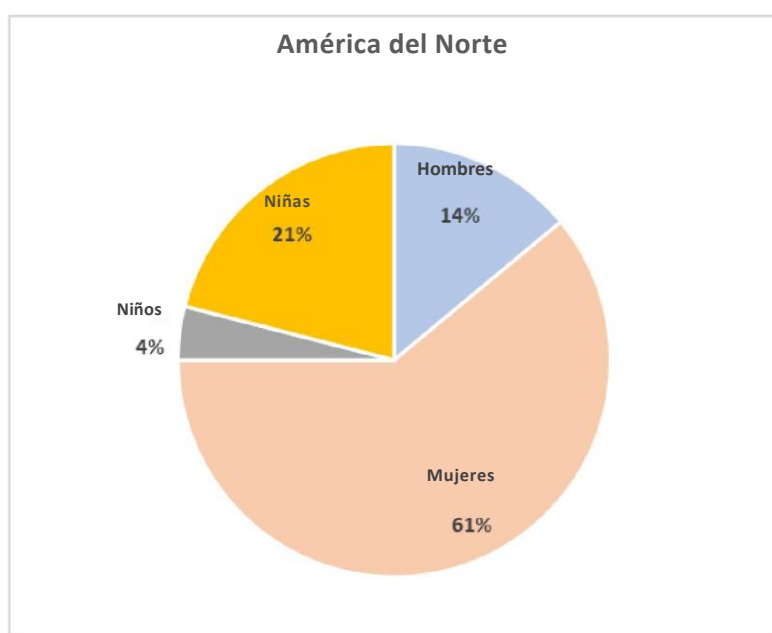


Fuente: Elaboración por la UNODC a partir de datos nacionales.

Víctimas

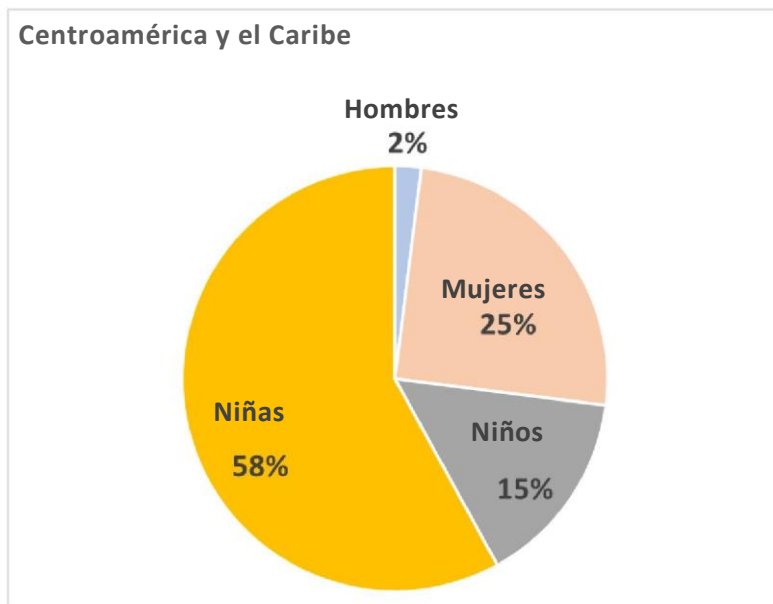
Además de los cambios en el número total de víctimas detectadas, los perfiles típicos de las víctimas no parecen haber variado en comparación con el pasado. En 2020 **las mujeres seguían representando la mayoría de las víctimas detectadas en América del Norte. Las niñas son la mayoría de las víctimas de trata de personas detectadas en Centroamérica y el Caribe**. La trata con fines de explotación sexual sigue siendo la principal forma detectada de este delito en ambas subregiones.

Víctimas de trata detectadas en América del Norte, por grupo etario y sexo, 2020 (o más reciente)



Fuente: Elaboración por la UNODC a partir de datos nacionales.

Víctimas de trata detectadas en Centroamérica y el Caribe, por grupo etario y sexo, 2020 (o más reciente)



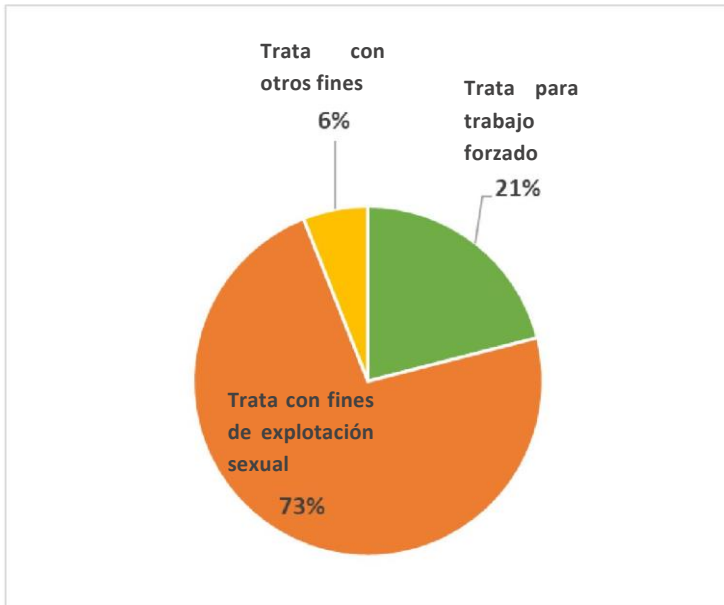
Fuente: Elaboración por la UNODC a partir de datos nacionales.

Reclutamiento en línea de una niña víctima de la trata con fines de explotación sexual en el Caribe

Una joven sudamericana de 16 años conoció en Internet a una mujer de Jamaica con la que mantuvo correspondencia durante algún tiempo antes de viajar para encontrarse con ella. El costo del billete de avión y otros gastos fueron sufragados por la mujer. La niña llegó a Jamaica y, poco después, fue obligada a bailar en un club propiedad de la mujer, y sometida a abuso sexual y explotación infantil. Todos los pagos por el baile y la explotación sexual le fueron arrebatados a la niña. La mujer le dijo a la víctima que el dinero era para cubrir los gastos que había pagado hasta ese momento. En septiembre de 2010, la niña fue asistida por un transeúnte, quien la llevó a comisaría de policía. La mujer, junto con su marido y su hija, están siendo enjuiciados por trata de personas.

Fuente: UNODC, Base de Datos de jurisprudencia SHERLOC, Jamaica, caso número JAM004.

Formas de explotación de las víctimas de trata detectadas en América del Norte, 2020 (o más reciente)



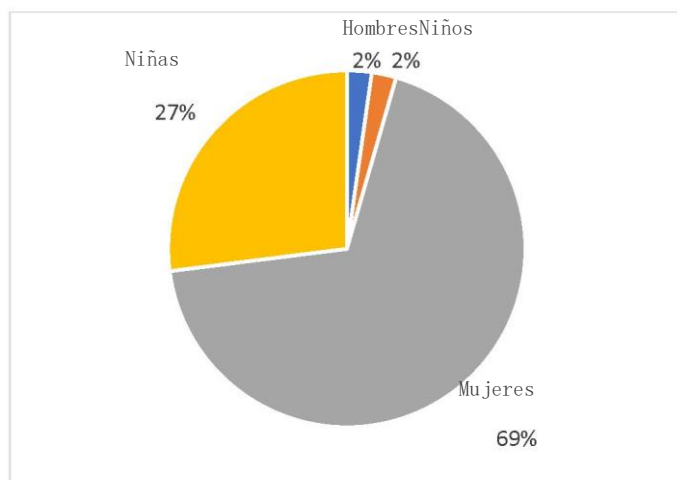
Fuente: Elaboración por la UNODC a partir de datos nacionales.

Formas de explotación de las víctimas de trata detectadas en Centroamérica y el Caribe, 2020 (o más reciente)



Fuente: Elaboración por la UNODC a partir de datos nacionales.

Víctimas de trata detectadas en América del Norte con el fin de someterlas a la explotación sexual, por grupo etario y sexo, 2020 (o más reciente)



Fuente: Elaboración por la UNODC a partir de datos nacionales.

**Sobre la base del sexo y la edad de 6.374 víctimas detectadas en tres países de América del Norte.*

Las dos regiones parecen tener un perfil muy similar de las víctimas detectadas. Los perfiles únicamente difieren en cuanto a la edad de la mayoría de las víctimas detectadas. **Dos tercios de las víctimas detectadas que sufren explotación sexual en América del Norte son mujeres, y el 27% son niñas.** Alrededor del dos por ciento de las víctimas de trata con fines de explotación sexual detectadas en Estados Unidos son personas transgénero (incluidos hombres, niños, mujeres, niñas y personas no binarias transgénero) y alrededor del cuatro por ciento son varones, niños y hombres. En América del Norte, las mujeres también representan muchas de las víctimas detectadas explotadas para trabajos forzados.

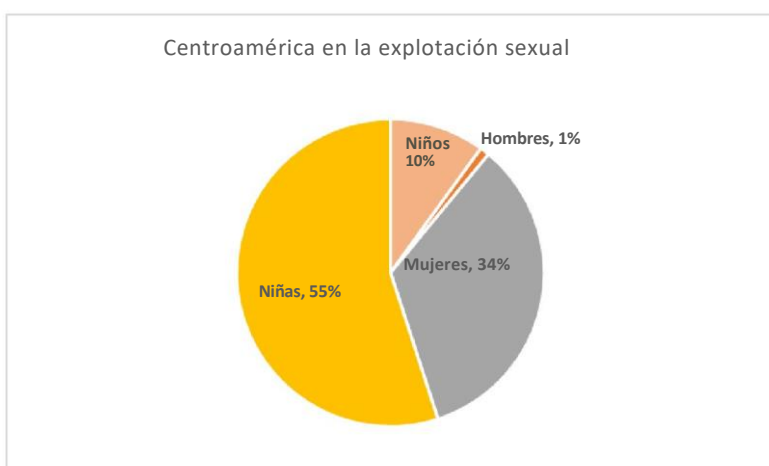
Por otra parte, las niñas representan más de la mitad de las víctimas de trata con fines de explotación sexual en Centroamérica y el Caribe. Un tercio de las víctimas de explotación sexual son mujeres.

Víctimas de trata detectadas en América del Norte con el fin de someterlas al trabajo forzado, por grupo etario y sexo, 2020 (o más reciente)



Fuente: Elaboración por la UNODC a partir de datos nacionales.

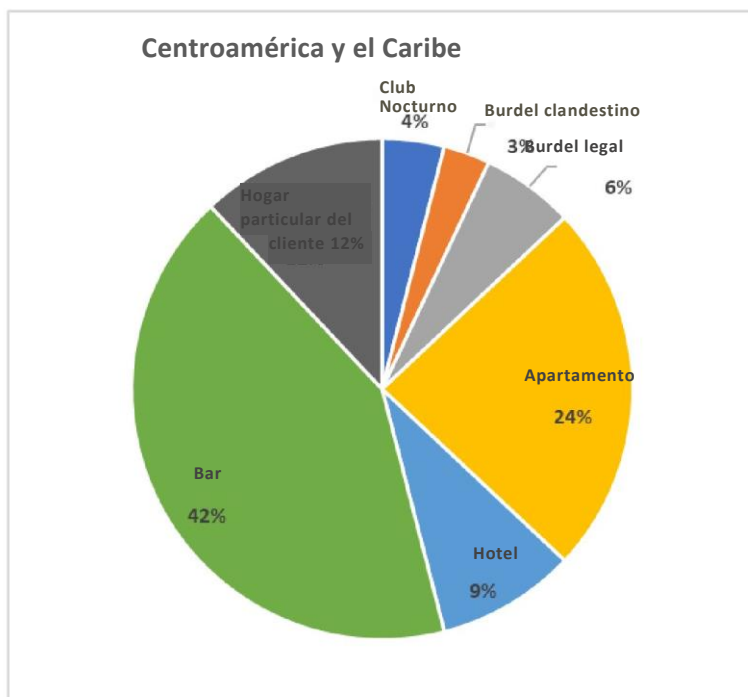
Víctimas de trata detectadas en Centroamérica y el Caribe con el fin de someterlas a la explotación sexual, por grupo etario y sexo, 2020 (o más reciente)



Fuente: Elaboración por la UNODC a partir de datos nacionales.

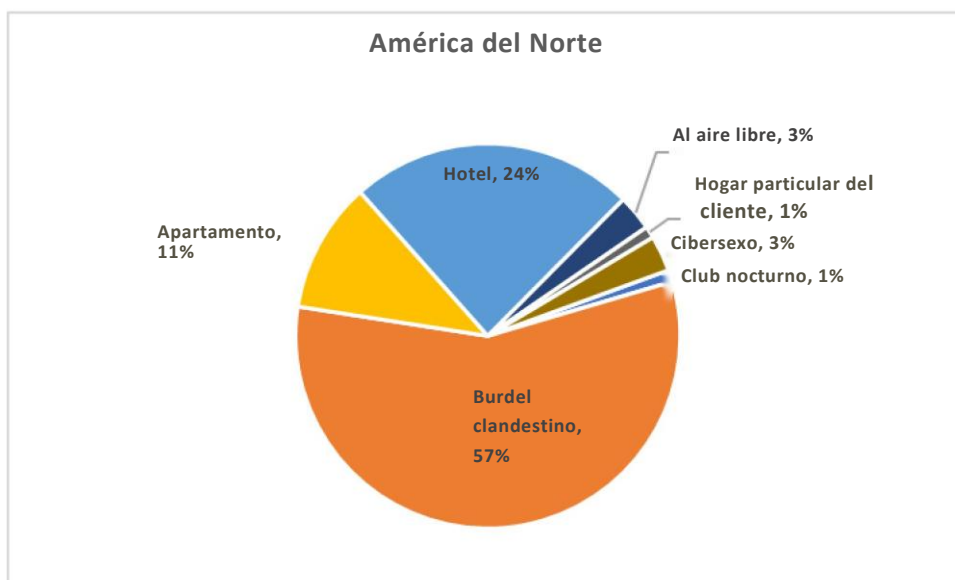
El análisis de los casos proporcionados a la UNODC sobre trata con fines de explotación sexual en Centroamérica y el Caribe sugiere que la explotación de las víctimas que son detectadas por las fuerzas de aplicación de la ley en la región tiene lugar principalmente en interiores, ya sea en lugares de acceso público, como bares, o en lugares fuera de la vista, tales como apartamentos y hoteles. Se observan patrones similares en América del Norte, en donde la mayor parte de la explotación sexual tiene lugar en entornos cerrados, tales como burdeles no registrados oficialmente, apartamentos u hoteles.

Lugares en donde tuvo lugar la explotación sexual, reportados en las narraciones de casos, Centroamérica y el Caribe, 2020 (o más reciente)



Fuente: Recopilación de GLOTIP de resúmenes de casos judiciales.

Lugares en donde tuvo lugar la explotación sexual, reportados en las narraciones de casos, América del Norte, 2020 (o más reciente)



Fuente: Recopilación de GLOTIP de resúmenes de casos judiciales.

Flujos de trata

Como ya se ha indicado, en 2020 se detectaron más víctimas en América del Norte que en el pasado. Más víctimas de trata interna, así como extranjeros. En 2020 en la subregión, el perfil de estas víctimas parece únicamente haber cambiado en una medida limitada.

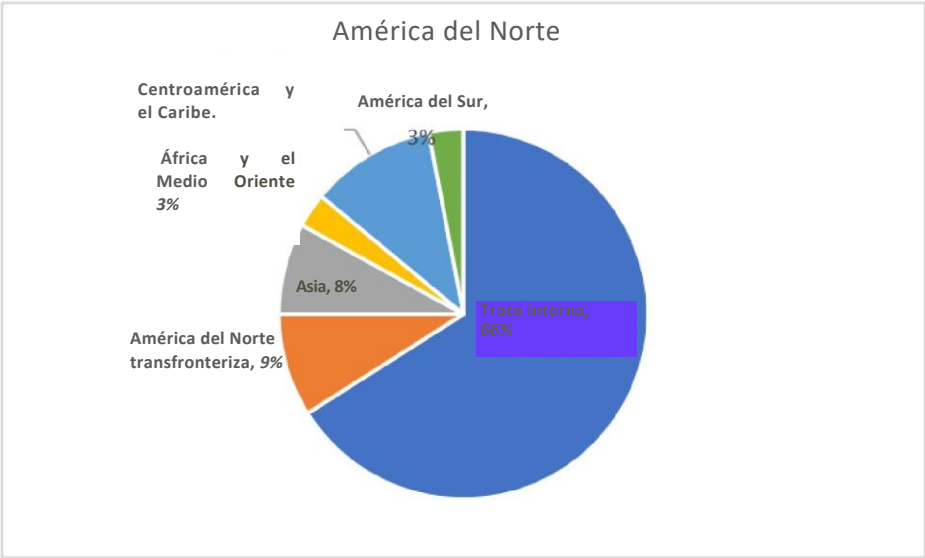
El único cambio importante en el origen de las víctimas en 2020 fue un **número creciente de víctimas detectadas procedentes del norte de Centroamérica**. Este grupo representó solamente el tres por ciento de las víctimas detectadas en América del Norte en 2018, pero esto incrementó al 11% en 2020. Los demás flujos hacia América del Norte no parecen haber cambiado significativamente con el tiempo.

Principales flujos de trata detectados para América del Norte, 2020 (o más recientes)



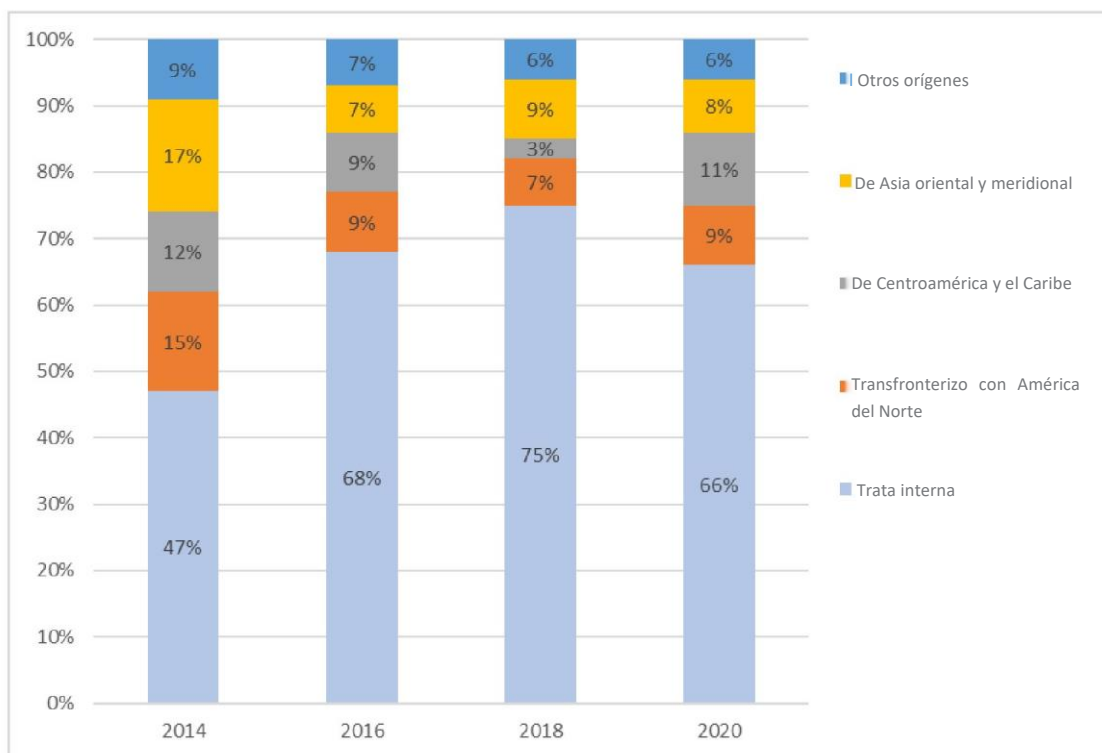
Fuentes: Elaboración por la UNODC a partir de datos nacionales. Los límites y nombres indicados y las designaciones utilizadas en este mapa no implican la aprobación o aceptación oficial por parte de las Naciones Unidas.

Víctimas detectadas en América del Norte, por región de ciudadanía, 2020 (o más reciente)



Fuente: Elaboración por la UNODC a partir de datos nacionales.

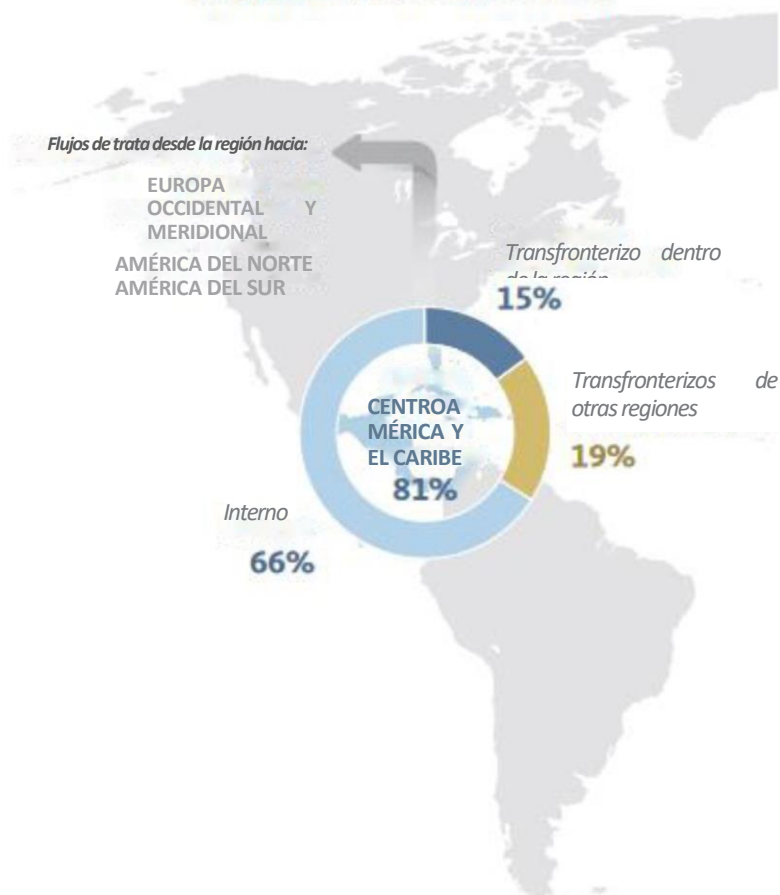
Tendencia: Víctimas detectadas en América del Norte, por región de ciudadanía, 2014-2020



Fuente: Elaboración por la UNODC a partir de datos nacionales.

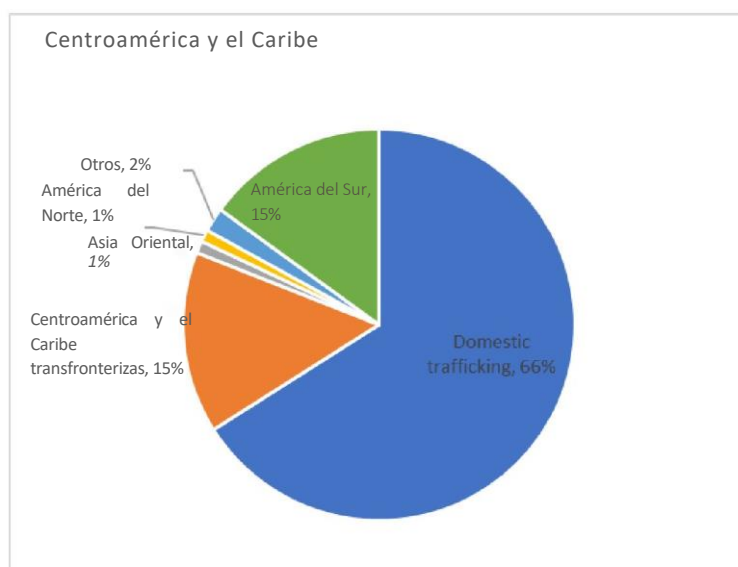
Principales flujos de trata detectados para Centroamérica y el Caribe, 2020 (o más recientes)

Flujos de trata detectados en la región



Fuentes: Elaboración por la UNODC a partir de datos nacionales

Víctimas detectadas en Centroamérica y el Caribe, por región de ciudadanía, 2020 (o más reciente)



Fuente: Elaboración por la UNODC a partir de datos nacionales.

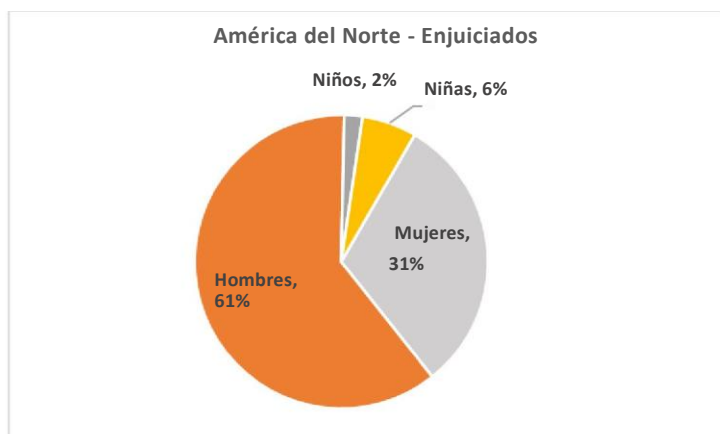
En comparación con el pasado, en 2020 se detectaron menos víctimas de trata de personas de nacionalidad extranjera en Centroamérica y el Caribe.

La trata interna representó dos tercios de los casos detectados.

Tratantes

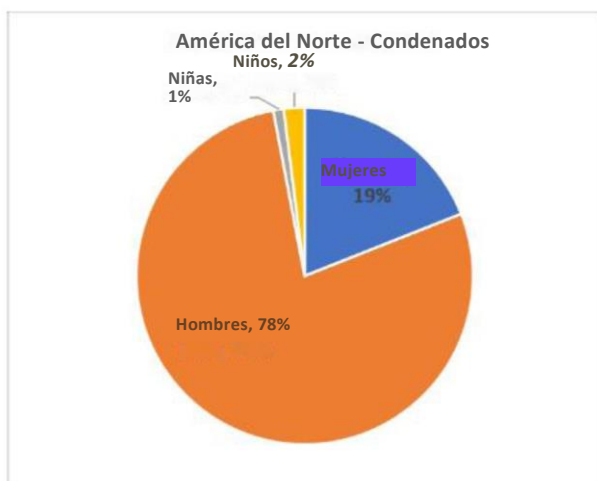
En América del Norte, la inmensa mayoría de los tratantes enjuiciados y condenados son hombres. En Centroamérica, las mujeres representan casi la mitad de las personas enjuiciadas y condenadas por trata de personas. Esto sigue el patrón general de que la detección de la participación de mujeres en el negocio de la trata es mayor en los países de origen que en los de destino.

Personas enjuiciadas en América del Norte, por grupo etario y sexo, 2020 (o más reciente)



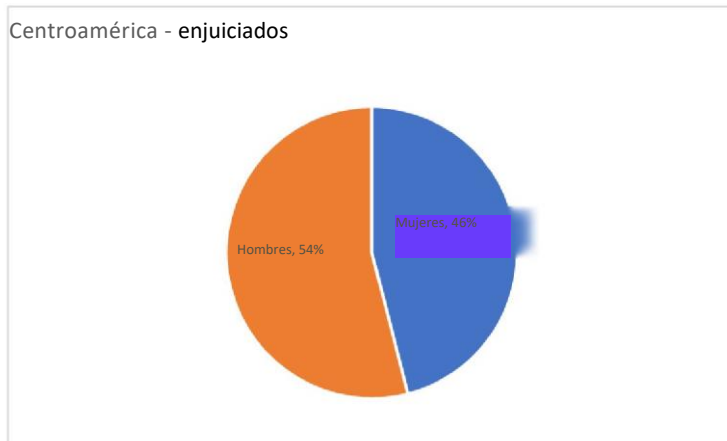
Fuente: Elaboración por la UNODC a partir de datos nacionales.

Personas condenadas por trata en América del Norte, por grupo etario y sexo, 2020 (o más reciente)



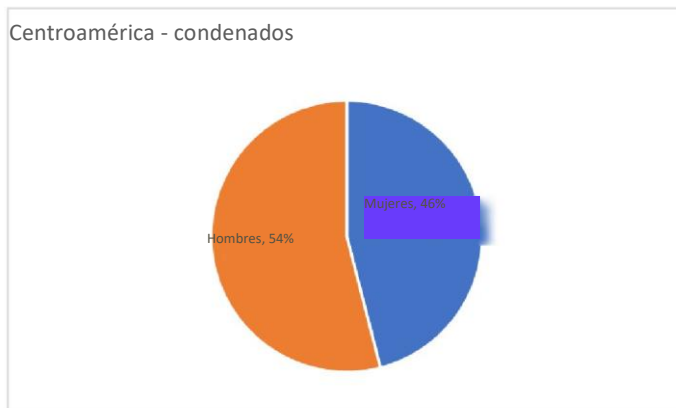
Fuente: Elaboración por la UNODC a partir de datos nacionales.

Personas enjuiciadas por trata en Centroamérica y el Caribe, por grupo etario y sexo, 2020 (o más reciente)



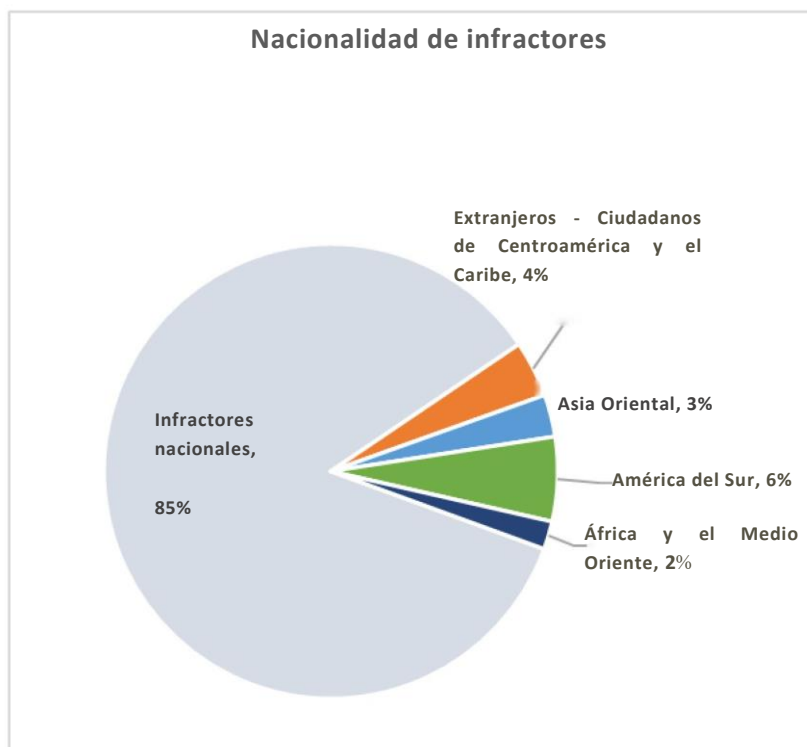
Fuente: Elaboración por la UNODC a partir de datos nacionales.

Personas condenadas por trata en Centroamérica y el Caribe, por grupo etario y sexo, 2020 (o más reciente)



Actualmente se dispone de muy poca información sobre la nacionalidad de los delincuentes detenidos en América del Norte, mientras que las personas condenadas por trata de personas en Centroamérica y el Caribe son, en su mayoría, connacionales del país en el que fueron condenadas.

Personas condenadas por trata en Centroamérica y el Caribe, por región de ciudadanía, 2020 (o más reciente)



Fuente: Elaboración por la UNODC a partir de datos nacionales.

Los casos compartidos por las autoridades nacionales de América del Norte describen un panorama delictivo de la trata bastante organizado y altamente estructurado, especialmente si se compara con otras partes del mundo. En general, los grupos de tratantes activos en esta subregión parecen operar dentro de estructuras organizadas y relativamente grandes.

Decenas de culpables en una organización delictiva transnacional que trataba a cientos de mujeres

En 2018, 36 acusados, en su mayoría hombres, fueron condenados por jurados federales en Estados Unidos por formar parte de una empresa delictiva masiva que trató a cientos de mujeres vulnerables del sudeste asiático hacia los Estados Unidos de América con fines de explotación sexual. La organización delictiva utilizaba sofisticadas técnicas de blanqueo de dinero para ocultar las ganancias ilícitas.

Esta organización delictiva obligó a cientos de mujeres a participar en actos sexuales comerciales en varias ciudades de Estados Unidos, entre ellas Minneapolis, Los Ángeles, Chicago, Atlanta, Phoenix, Washington, D.C., Las Vegas, Houston, Dallas, Seattle y Austin.

Las víctimas de trata a menudo procedían de entornos empobrecidos y se dejaban engañar fácilmente sobre las oportunidades de trabajo en Estados Unidos, así como sobre la posibilidad de aportar dinero a sus familias en su país de origen.

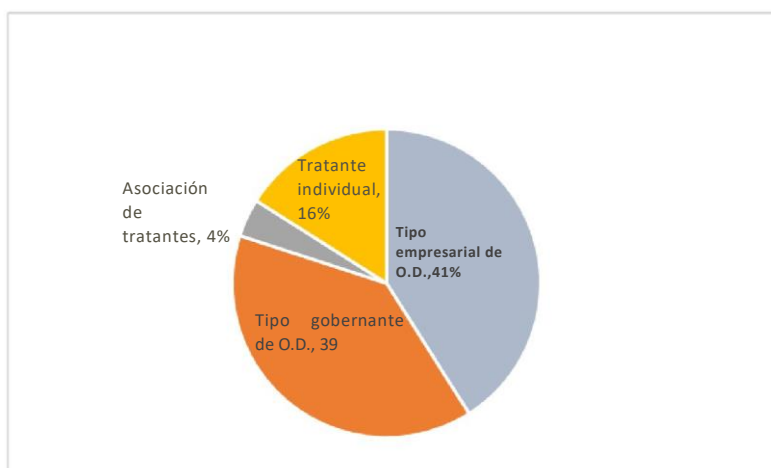
Una vez en Estados Unidos, las víctimas eran enviadas a burdeles informales en donde eran obligadas a participar en explotación sexual. A las víctimas no se les permitía salir por sí solas y eran transportadas para ser explotadas en múltiples ciudades, siempre bajo la amenaza de violencia hacia ellas y hacia sus familias en sus países de origen.

Para facilitar los viajes internacionales, la organización se dedicó al fraude generalizado de visas. Los tratantes obtenían visas y documentos de viaje fraudulentos al financiar cuentas bancarias falsas, creando antecedentes y ocupaciones ficticias e instruyendo a las víctimas para que contrajeran matrimonios fraudulentos con el fin de aumentar la probabilidad de que sus solicitudes de visa fueran aprobadas.

La organización utilizaba cuentas para blanquear y mover dinero en efectivo desde ciudades de todo Estados Unidos hasta los blanqueadores en Los Ángeles. Los investigadores pudieron recuperar 1,5 millones de dólares estadounidenses en efectivo y 15 millones de dólares en títulos. Durante la exhaustiva investigación, las fuerzas de aplicación de la ley rastrearon decenas de millones de dólares enviados por la organización hacia el Sudeste Asiático.

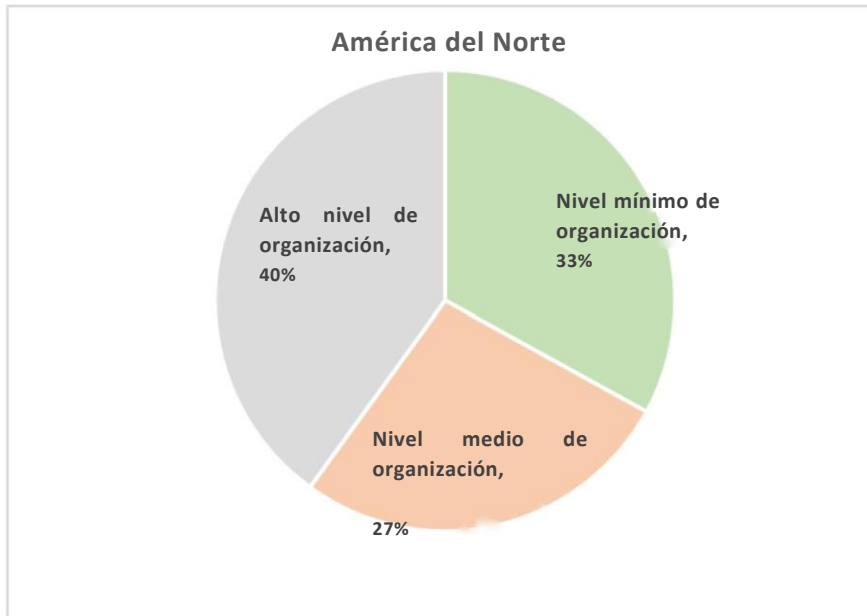
Fuente: UNODC, GLOTIP Resúmenes de Casos Judiciales, edición de 2020, Caso Judicial de EE. UU. 458.

Tipo de organización delictiva denunciada en América del Norte, según las narraciones de casos (2009-2021)



Fuente: Elaboración por la UNODC a partir de datos nacionales.

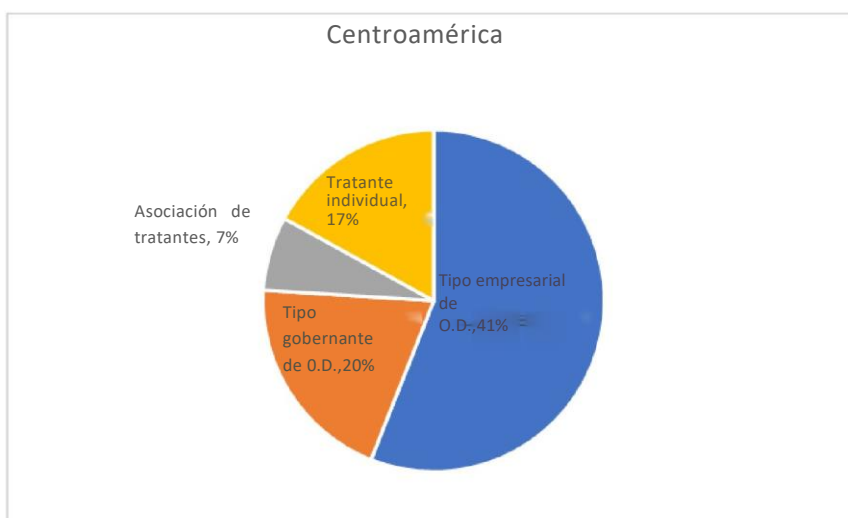
Nivel de sofisticación de la organización de trata en América del Norte, según las narraciones de casos (2009-2021)



Fuente: Recopilación de GLOTIP de resúmenes de casos judiciales.

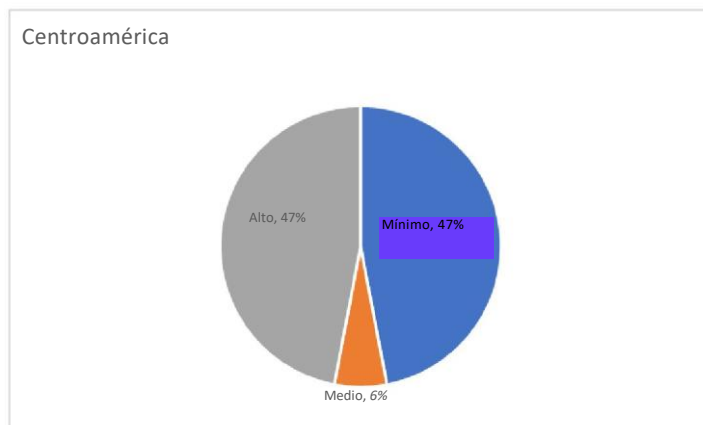
Según los casos compartidos por las autoridades nacionales, el panorama delictivo en Centroamérica y el Caribe parece relativamente menos organizado en comparación con América del Norte, ya que la mayoría de los casos que llegaron a conocimiento de las autoridades describen a víctimas manejadas por unos pocos tratantes, que operan en pequeños grupos y en un número limitado de lugares.

Tipo de organización delictiva denunciada en Centroamérica y el Caribe, según las narraciones de casos (2009-2021)



Fuente: Elaboración por la UNODC a partir de datos nacionales.

Nivel de sofisticación de la organización de trata en Centroamérica y el Caribe, según las narraciones de casos (2009-2021)

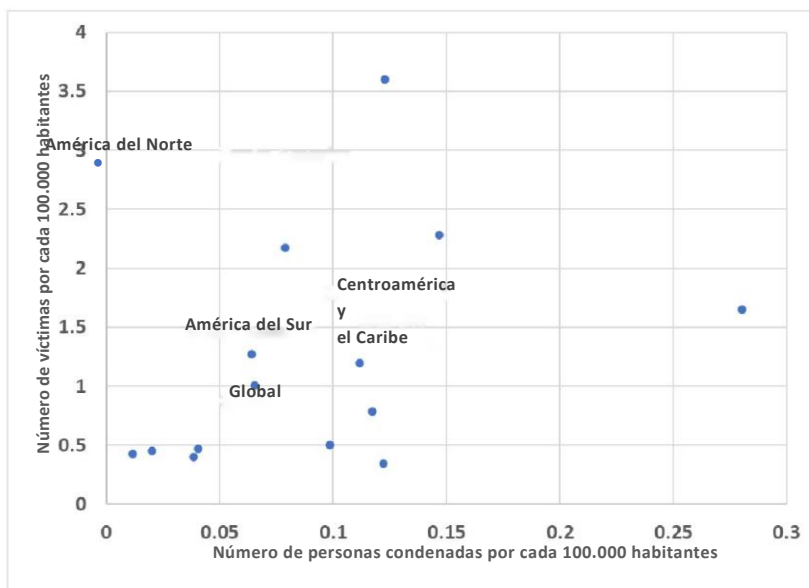


Fuente: Recopilación de GLOTIP de resúmenes de casos judiciales.

Respuesta de la justicia penal

En comparación con la mayoría de las regiones del mundo **los países de América del Norte detectaron más víctimas de trata en 2020** - unas 2,7 por cada 100.000 personas de la población general (frente a la media mundial de una). Los países de Centroamérica y el Caribe detectaron menos víctimas que América del Norte, pero aun así detectaron proporciones más elevadas de víctimas en comparación con la media mundial. Al mismo tiempo, el nivel de condenas por trata en Centroamérica y el Caribe es relativamente alto en comparación con la mayoría de las regiones del mundo.

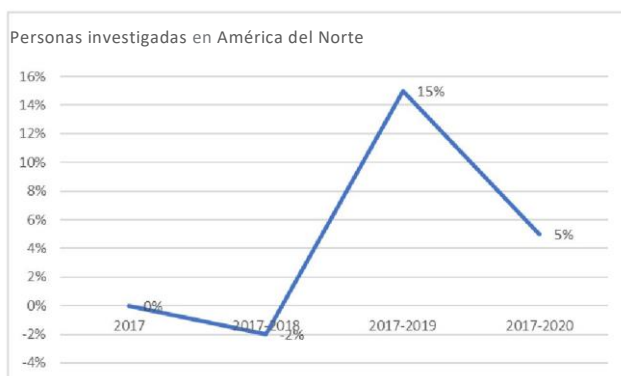
Subregiones por número promedio de condenas por trata y número de víctimas detectadas por cada 100.000 habitantes, 2020



Fuente: Elaboración por la UNODC a partir de datos nacionales.

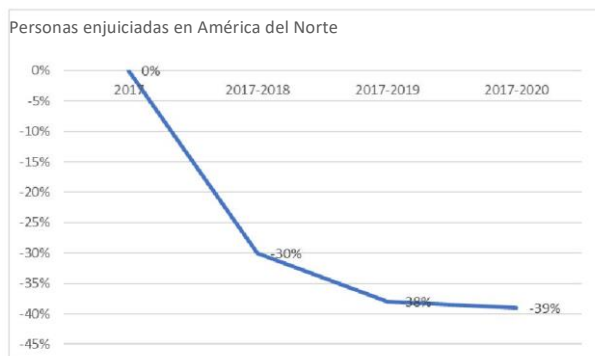
Durante el periodo considerado, la respuesta global de la justicia penal en ambas subregiones parece haberse ralentizado. El número de condenas en América del Norte registró un notable descenso en 2020. Asimismo, se ha mantenido un descenso en el número de enjuiciamientos desde 2018 y en 2020 se situó en un 39% menos de enjuiciamientos que en 2017. Tendencias similares se registraron en Centroamérica y el Caribe, en donde los países registraron un descenso del 61% en las condenas durante el mismo periodo. Esto también parece formar parte de una tendencia más prolongada de disminución del número de investigaciones y enjuiciamientos.

Variación del número de personas investigadas en América del Norte, 2017-2020 (año base 2017)



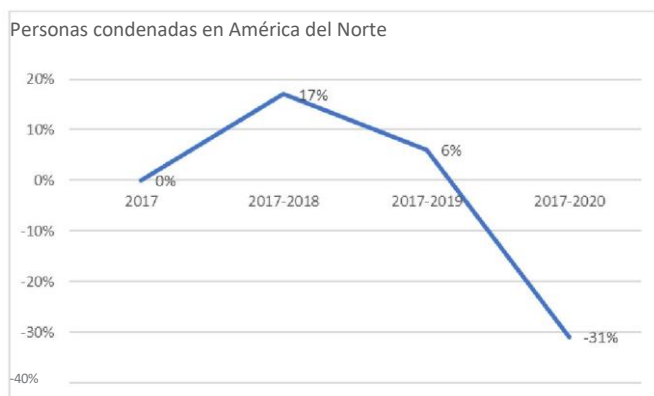
Fuente: Elaboración por la UNODC a partir de datos nacionales.

Variación del número de personas enjuiciadas en América del Norte, 2017-2020 (año base 2017)



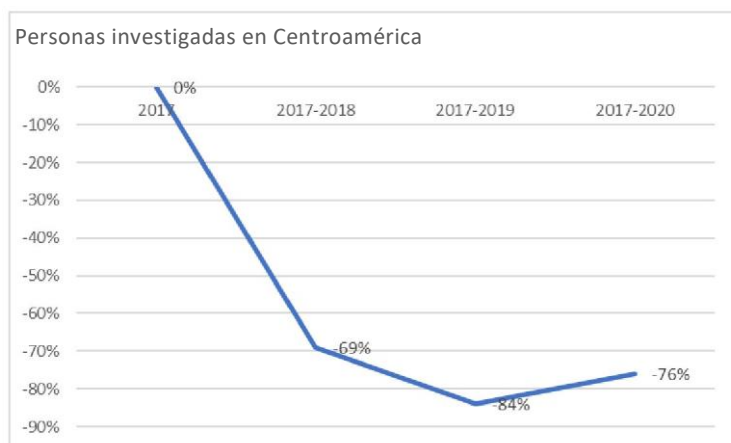
Fuente: Elaboración por la UNODC a partir de datos nacionales.

Variación del número de personas condenadas en América del Norte, 2017-2020 (año base 2017)



Fuente: Elaboración por la UNODC a partir de datos nacionales.

Variación del número de personas investigadas en Centroamérica y el Caribe, 2017-2020 (año base 2017)



Fuente: Elaboración por la UNODC a partir de datos nacionales.

**Variación del número de personas enjuiciadas en Centroamérica y el Caribe, 2017-2020
(año base 2017)**



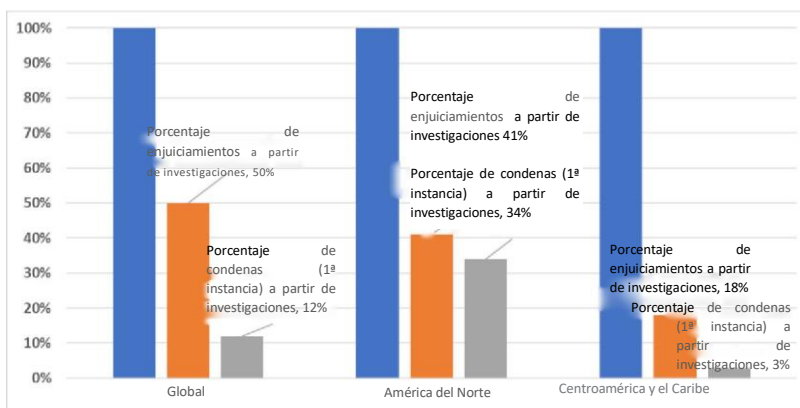
Fuente: Elaboración por la UNODC a partir de datos nacionales.

**Variación del número de personas condenadas en Centroamérica y el Caribe, 2017-2020
(año base 2017)**



Fuente: Elaboración por la UNODC a partir de datos nacionales.

Personas enjuiciadas y personas condenadas del total de personas investigadas en América del Norte, Centroamérica y el Caribe, 2017-2020



Fuente: Elaboración por la UNODC a partir de datos nacionales.

En esta región, el número de infractores enjuiciados se sitúa en torno al 40% de las personas investigadas por las autoridades policiales en los dos años anteriores. Aproximadamente un tercio del total de personas enjuiciadas fueron condenadas. Como resultado, se condena a unos 11 delincuentes por cada 100 personas investigadas por las autoridades policiales. **Los países de América del Norte registraron el mayor porcentaje de condenados sobre la base de los investigados de todas las regiones.** Los índices de enjuiciamiento y condena son considerablemente más bajos en Centroamérica y el Caribe.

América del Sur²

² Esta región está compuesta por los siguientes países: Argentina, Bolivia (Estado Plurinacional de), Brasil, Chile, Colombia, Ecuador, Guyana, Paraguay, Perú y Uruguay.

Tendencias emergentes en Sudamérica en 2020 [POR CONVERTIR EN INFOGRAFÍA]

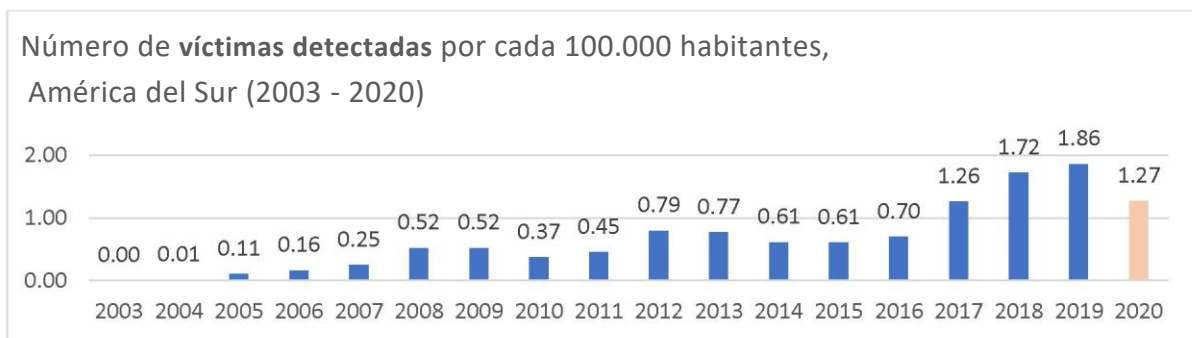
	Tendencias a la baja en comparación con 2019	Tendencias al alza en comparación con 2019
Total	Víctimas de trata detectadas (por 100.000p): - 32%	
Tipos de flujos de trata	Víctimas de trata transfronteriza detectadas (por 100.000p): -58% Víctimas de trata interna detectadas (por 100.000p): -29%	
Formas de explotación	Víctimas de trata con fines de explotación sexual detectadas (por 100.000 p): - 49% Víctimas de trata con fines de trabajo forzado detectadas (por 100.000p): - 13%	
Perfil de las víctimas	Víctimas femeninas detectadas (por 100.000p): -38% Víctimas masculinas detectadas (por 100.000p): -23%	Víctimas infantiles detectadas (por 100.000p): +18%
Respuesta de la Justicia Penal	Personas condenadas por trata de personas: - 46% Personas investigadas o bajo sospecha por trata de personas: - 31%	

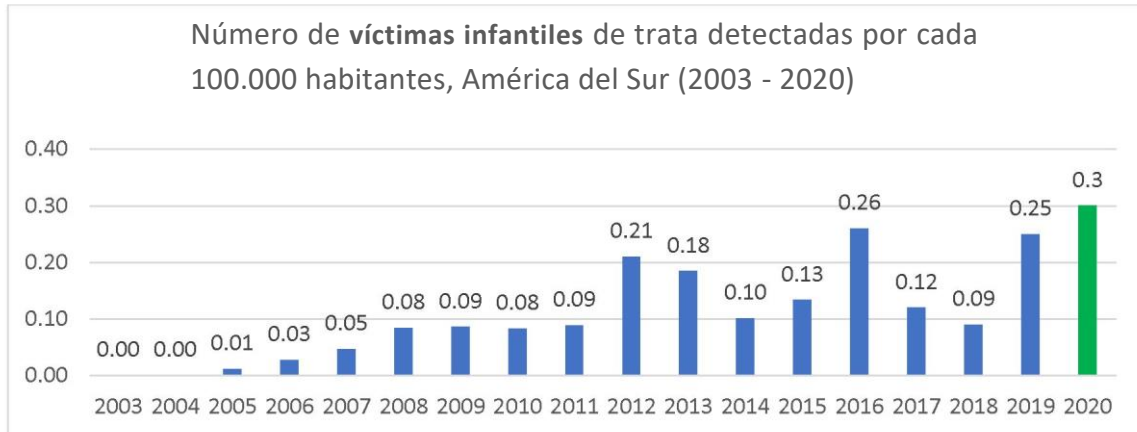
Tendencias

La tendencia hacia una mayor detección de la trata de personas en Sudamérica parece haberse visto obstaculizada por la pandemia. **En 2020, la detección de la mayoría de las categorías de víctimas descendió drásticamente.** La detección de mujeres adultas, así como de extranjeros objeto de trata para cualquier forma de explotación, registró notables descensos. El impacto de este probable aumento de víctimas no detectadas es mayor si se considera frente a lo que había sido una tendencia creciente hasta 2019. El área en donde continuó el crecimiento de la detección es el de las víctimas infantiles, en donde persistieron ligeros aumentos en 2020.

La respuesta de la justicia penal ante la trata registró un descenso similar en 2020, probablemente debido a la pandemia; el número de personas condenadas en la región fue un 46 por ciento menor al registrado en 2019. Antes de 2020, se había registrado un rápido aumento del número de condenas en América del Sur.

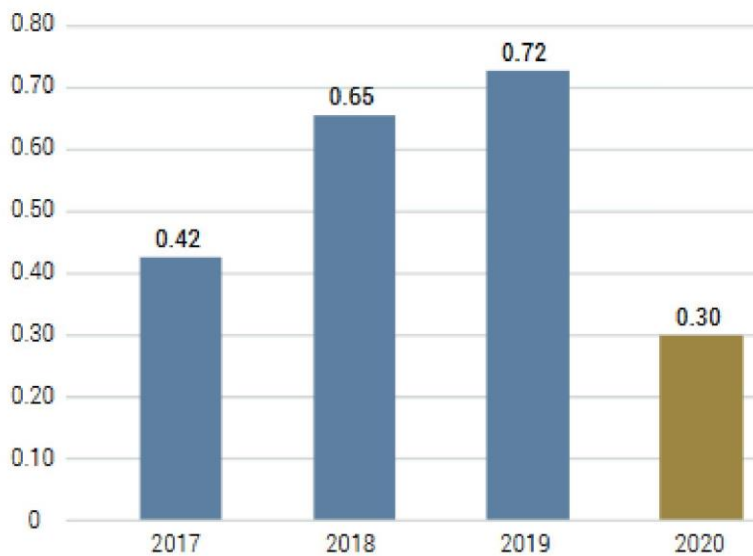
Tendencias emergentes en América del Sur





Número de víctimas de trata transfronteriza detectadas por cada 100.000 habitantes, América del Sur (2017-2020)

Víctimas de trata transfronteriza detectadas por cada 100.000 personas



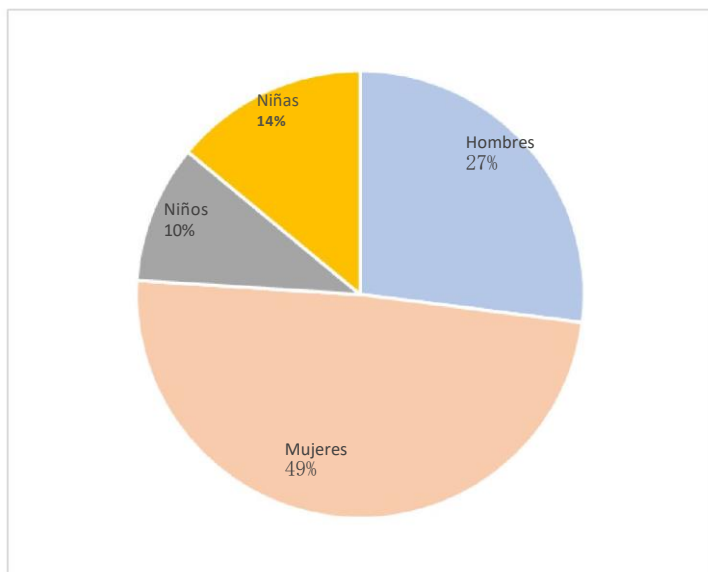
Fuente: Elaboración por la UNODC a partir de datos nacionales.

Fuente: Elaboración por la UNODC a partir de datos nacionales.

Víctimas

Las mujeres siguen siendo la mayoría de las víctimas detectadas en América del Sur. Las mujeres como proporción de todas las víctimas detectadas disminuyeron significativamente, sin embargo, en comparación con el pasado, por ejemplo, el 65% de las víctimas detectadas en 2018 fueron mujeres.

Víctimas de trata detectadas en América del Sur, por grupo etario y sexo, 2020 (o más reciente)



Fuente: Elaboración por la UNODC a partir de datos nacionales.

En 2020, la forma más común de explotación experimentada por las víctimas de trata detectadas fueron **el trabajo forzado, que representa casi dos tercios, y la explotación sexual, más de un tercio**. Se trata de un cambio significativo si se compara con el pasado, cuando en 2018 dos tercios de las víctimas detectadas habían sido víctimas de trata con fines de explotación sexual.

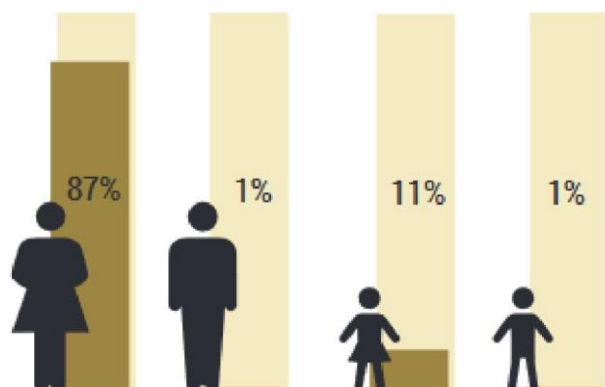
Formas de explotación de las víctimas de trata detectadas en América del Sur, 2020 (o más reciente)



Fuente: Elaboración por la UNODC a partir de datos nacionales.

Víctimas de trata detectadas en América del Sur con el fin de someterlas a la explotación sexual, por grupo etario y sexo, 2020 (o más reciente)

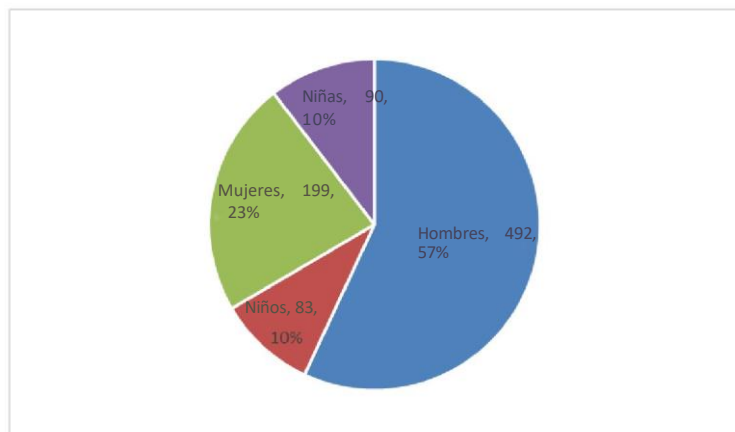
2020 (o más reciente)



Fuente: Elaboración por la UNODC a partir de datos nacionales

Fuente: Elaboración por la UNODC a partir de datos nacionales.

Víctimas de trata detectadas en América del Sur con el fin de someterlas al trabajo forzado, por grupo etario y sexo, 2020 (o más reciente)



Fuente: Elaboración por la UNODC a partir de datos nacionales.

Las mujeres, quienes constituyen la mitad de las víctimas detectadas, son víctimas de trata con fines de explotación sexual y de trabajo forzado. Constituyen el 87% de las víctimas de explotación sexual detectadas en América del Sur. Un 11 por ciento adicional de las personas explotadas sexualmente son niñas. Alrededor del cuatro por ciento de las víctimas de explotación sexual detectadas en Argentina son personas transgénero, incluidas mujeres transgénero, niñas, niños varones y personas no binarias.

En América del Sur, los hombres representan más de la mitad de las víctimas detectadas que se enfrentan al trabajo forzado, pero las mujeres también representan aproximadamente una quinta parte de este grupo de víctimas.

Cuatro hermanas víctimas de trata para la venta ambulante

En Argentina, dos tratantes, marido y mujer, captaron, trasladaron y retuvieron a cuatro hermanas, tres de ellas menores de edad. Los tratantes se aprovecharon de sus relaciones familiares - el hombre era tío de las víctimas - y la necesidad económica de la familia para atraer a las niñas hacia la explotación.

Durante cuatro meses, la pareja mantuvo cautivas a las niñas y las obligó a vender tortillas en la calle, bajo condiciones muy poco higiénicas e inseguras. En casa, las víctimas sufrían abusos psicológicos y físicos. La pareja se quedaba con el dinero y las obligaban a trabajar entre 12 y 14 horas diarias.

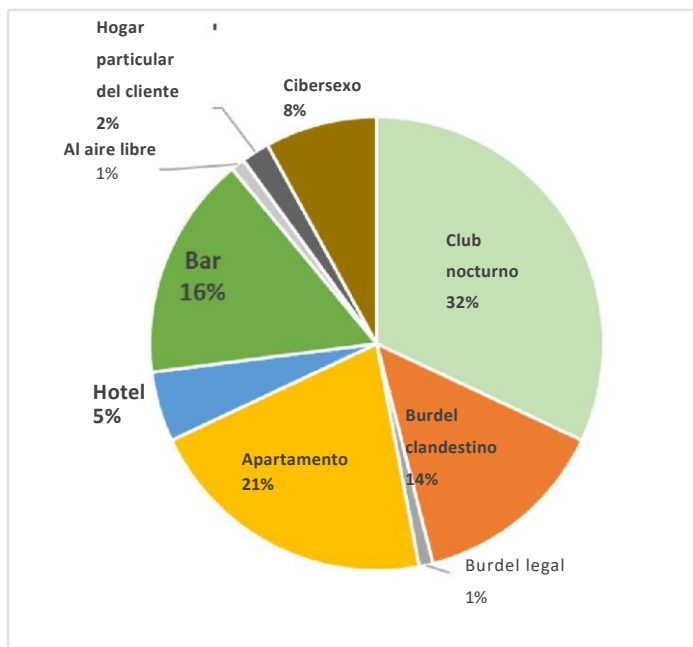
Se inició una investigación a raíz de una llamada anónima a una línea directa de la agencia de aplicación de la ley. En 2018, los tratantes fueron condenados a 10 años de prisión³

Fuente: UNODC, GLOTIP Resúmenes de Casos Judiciales, Caso 397 - Argentina.

En la mayoría de los casos judiciales facilitados a la UNODC en los que se detallaba la trata con fines de explotación sexual en América del Sur, el delito tuvo lugar en lugares de acceso público, tales como bares y clubes nocturnos. Las víctimas también se encuentran, aunque más raramente, en lugares más ocultos, tales como apartamentos, hoteles o detrás de cámaras web para la explotación sexual en línea. Resulta evidente que las formas ocultas de trata sexual son menos fáciles de detectar por las autoridades nacionales y, por tanto, es menos probable que aparezcan en las estadísticas.

Lugares en donde tuvo lugar la explotación sexual, reportados en las narraciones de casos, América del Sur, 2020 (o más reciente)

³ Consultar Caso 397, Argentina, 2018.

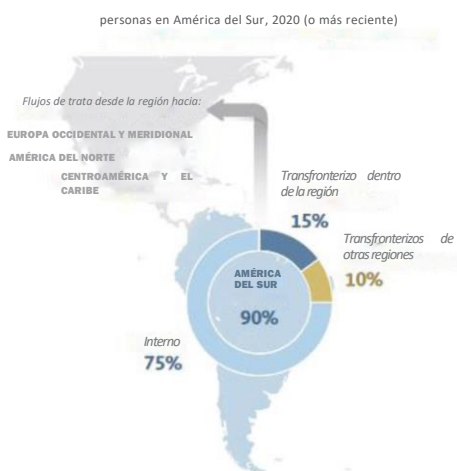


Fuente: Recopilación de GLOTIP de resúmenes de casos judiciales.

Flujos de trata

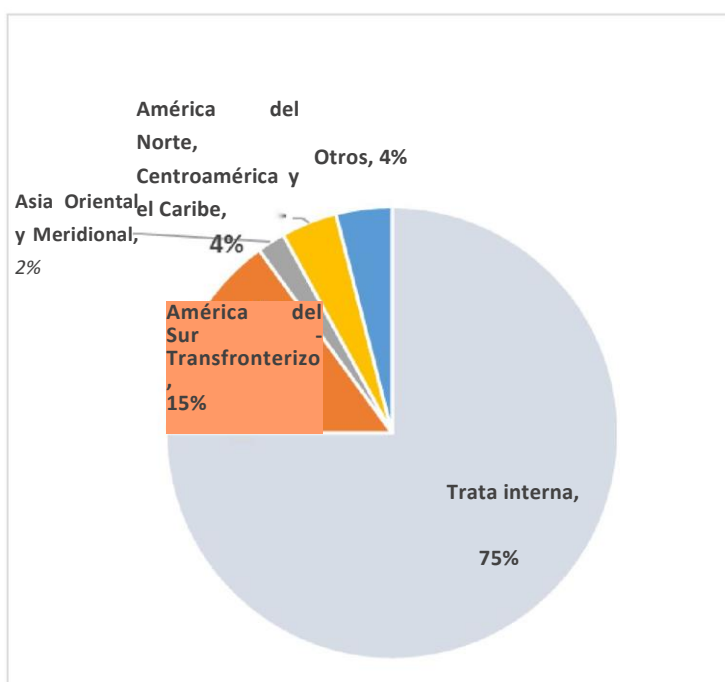
En 2020, se detectaron menos víctimas extranjeras en América del Sur en comparación con el pasado. **La trata interna es cada vez más la forma predominante de trata detectada en la región** (frente a un tercio en 2018). En general, los flujos de trata detectados en América del Sur son relativamente limitados en términos de alcance geográfico. Alrededor del 90 por ciento de las víctimas detectadas en América del Sur son ciudadanos de países sudamericanos. La trata interna representa las tres cuartas partes de estas víctimas, y la trata transfronteriza, dentro de América del Sur, otro 15%.

Región de origen de las víctimas de trata de personas detectadas en América del Sur, 2020 (o más reciente)



Fuentes: Elaboración por la UNODC a partir de datos nacionales
 Los límites y nombres indicados y las designaciones utilizadas en este mapa no implican la aprobación o aceptación oficial por parte de las Naciones Unidas.
 Existe una disputa entre los Gobiernos de Argentina y el Reino Unido de Gran Bretaña e Irlanda del Norte relativa a la soberanía sobre las Islas Malvinas (Falkland Islands).

Víctimas detectadas en América del Sur, por región de ciudadanía, 2020 (o más reciente)



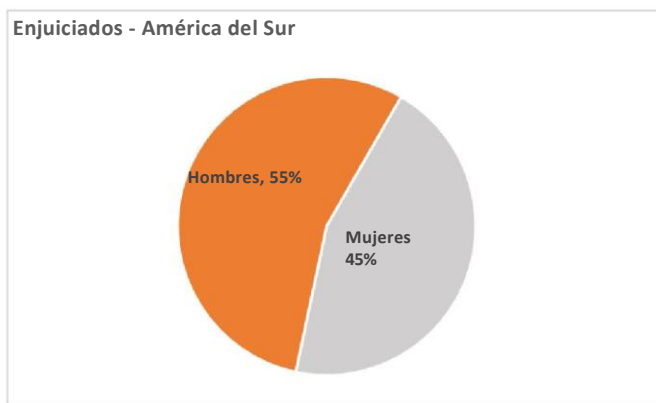
Fuente: Elaboración por la UNODC a partir de datos nacionales.

Alrededor del 4% de todas las víctimas detectadas en América del Sur en 2020 procedían de Haití y la República Dominicana, un número significativo en comparación con el tamaño relativamente pequeño de estos dos países.

Tratantes

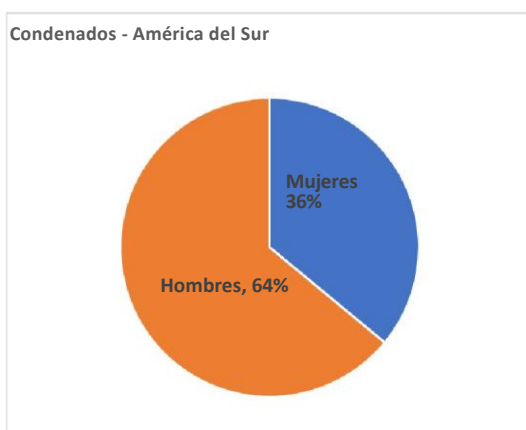
En comparación con otras regiones **las mujeres representan una parte muy importante de las personas enjuiciadas y condenadas por trata de personas** aunque siguen siendo la minoría. Las personas condenadas por trata de personas en esta región son principalmente connacionales del país en el que fueron condenadas, seguido por connacionales de otros países sudamericanos.

Personas enjuiciadas en América del Sur, por sexo, 2020 (o más reciente)



Fuente: Elaboración por la UNODC a partir de datos nacionales.

Personas condenadas por trata en América del Sur, por sexo, 2020 (o más reciente)



Fuente: Elaboración por la UNODC a partir de datos nacionales.

Personas condenadas por trata en América del Sur, por región de ciudadanía, 2020 (o más reciente)



Fuente: Elaboración por la UNODC a partir de datos nacionales.

Los casos compartidos por las autoridades nacionales de América del Sur describen un escenario delictivo en el que la mayoría de las formas de trata detectadas son llevadas a cabo por delincuentes que están vagamente conectados a través de relaciones comerciales. En un número muy reducido de casos descubiertos estaban implicadas organizaciones delictivas estructuradas que se aprovechaban del control territorial. En general, los grupos de tratantes activos en esta región parecen operar con una organización más bien mínima en estructuras relativamente pequeñas.

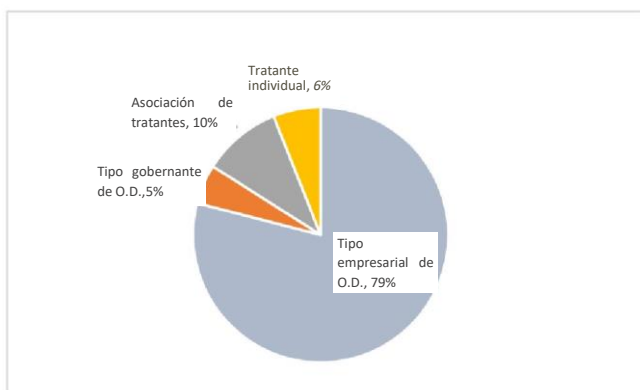
Una organización delictiva de tipo empresarial dedicada a la trata de mujeres con fines de explotación sexual

En 2008, una mujer y su marido, socio de un grupo inversor, eran propietarios de clubes nocturnos en el sur de Chile (Punta Arenas). En 2014, estos dos contrataron a un grupo de tres tratantes, todos hombres, que operaban desde el extranjero para reclutar a mujeres jóvenes y explotarlas en sus clubes. Los tratantes se valían de la necesidad económica de estas mujeres para engañarlas con ofertas de trabajo de camareras. Conseguían trasladar a las víctimas hasta Punta Arenas, en donde eran forzadas a la explotación sexual.

Las víctimas eran controladas mediante un sistema de cámaras de vídeo. Las ganancias de la explotación eran retenidas por los propietarios del club. Las autoridades creen que, solamente entre 2014 y 2015, al menos 26 mujeres fueron explotadas en estos clubes nocturnos.

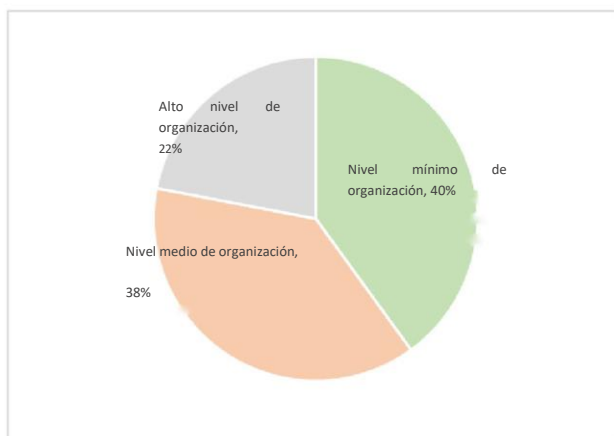
Fuente: UNODC, GLOTIP Resúmenes de Casos Judiciales, Caso 246 - Chile.

Tipo de organización delictiva denunciada en América del Sur, según las narraciones de casos (2009-2021)



Fuente: Elaboración por la UNODC a partir de datos nacionales.

Nivel de sofisticación de la organización⁴ de trata en América del Sur, según las narraciones de casos (2009-2021)



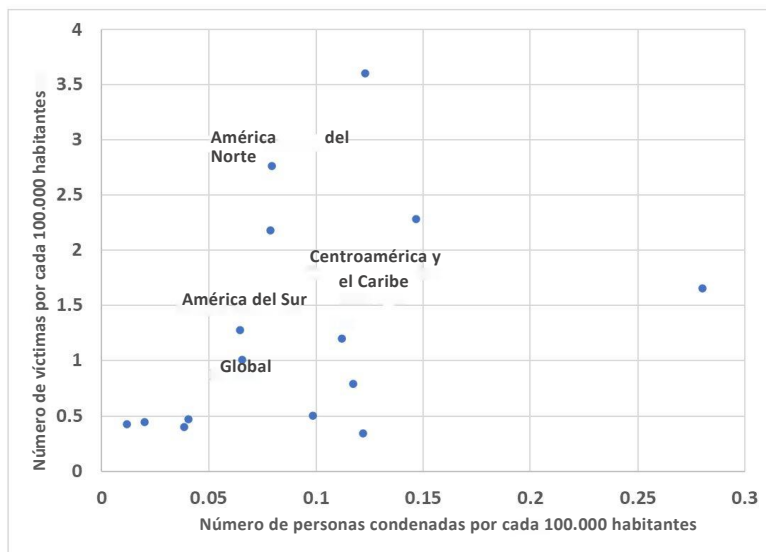
Fuente: Recopilación de GLOTIP de resúmenes de casos judiciales.

Respuesta de la justicia penal

Los países de América del Sur detectaron un promedio de 1,3 víctimas por cada 100.000 personas dentro de la población general en 2020. Esta tasa de detección es ligeramente superior a la media mundial de uno. Asimismo, este grupo de países registra cifras de condenas casi iguales al promedio mundial (0,06 personas condenadas por cada 100.000 habitantes).

⁴UNODC realizó un análisis de contenido de las narraciones de los resúmenes judiciales y elaboró una escala de tres niveles para la sofisticación de la organización de trata: Mínima, cuando uno o dos individuos operan en uno o dos lugares; media, cuando de tres a siete tratantes operan en tres o cuatro lugares; y alta, cuando más de siete tratantes operan en muchos lugares.

Subregiones por número promedio de condenas por trata y número de víctimas detectadas por cada 100.000 habitantes, 2020



Fuente: Elaboración por la UNODC a partir de datos nacionales.

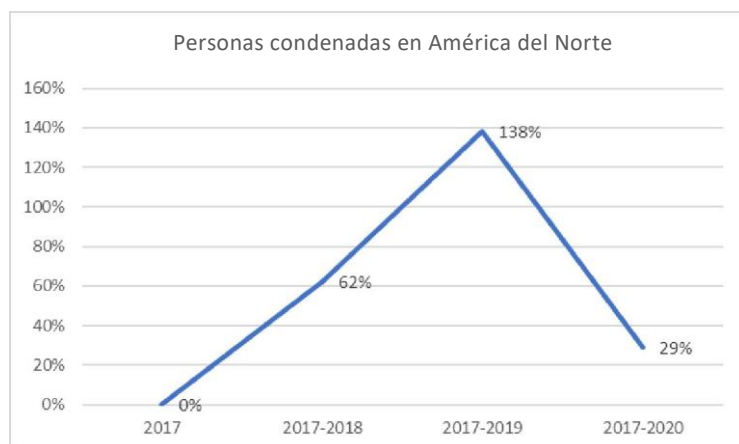
Como se ha señalado anteriormente, **el número de investigaciones y condenas en América del Sur se redujo en 2020**. Ambas cifras venían registrando una tendencia al alza, por lo que el precipitado descenso puede ser un reflejo del impacto que las medidas preventivas de la pandemia tuvieron sobre los sistemas de justicia penal de los países de la región.

Variación del número de personas investigadas en América del Sur, 2017-2020 (año base 2017)



Fuente: Elaboración por la UNODC a partir de datos nacionales.

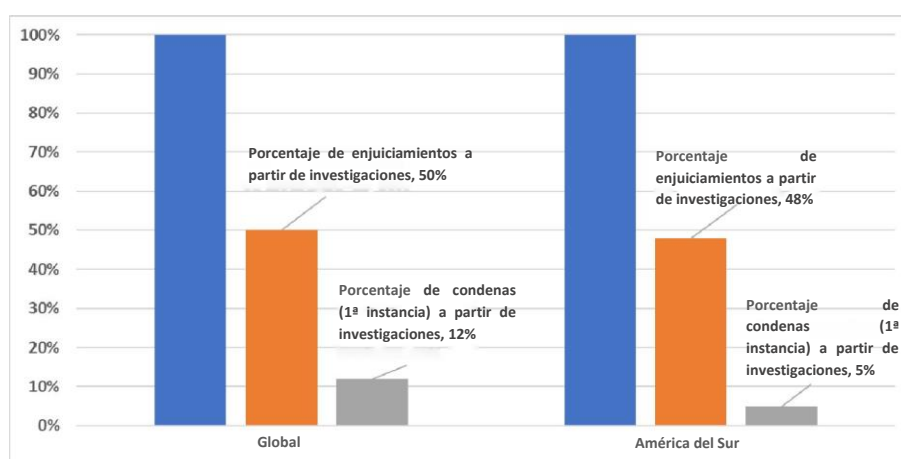
Variación del número de personas condenadas en América del Sur, 2017-2020 (año base 2017)



Fuente: Elaboración por la UNODC a partir de datos nacionales.

En esta región, el número de infractores enjuiciados entre 2017 y 2020 ronda el 48 por ciento de los investigados por las autoridades policiales. Alrededor del 10 por ciento del total de personas enjuiciadas fueron condenadas.

Personas enjuiciadas y personas condenadas del total de personas investigadas en América del Sur, 2017-2020



Fuente: Elaboración por la UNODC a partir de datos nacionales.