COCA

CIFRAS MUNDIALES CORRESPONDIENTES AL CULTIVO ILÍCITO DE ARBUSTO DE COCA Y A LA PRODUCCIÓN DE HOJA DE COCA Y COCAÍNA, 1988-2000

	1988	1989	1990	1991	1992	1993	1994	1995	1996	1997	1998	1999	2000
CULTIVO[1] DE ARBUSTOS DE COCA EN HECTÁREAS (al final del año al que corresponde el informe)													
Bolivia [2]	48.900	52.900	50.300	47.900	45.300	47.200	48.100	48.600	48.100	45.800	38.000	21.800	14.600
Colombia (I) [3]	-	-	-	-	-	-	-	-	-	-	-	160.119	163.289
Colombia (II)	34.000	42.400	40.100	37.500	37.100	39.700	44.700	50.900	67.200	79.436	101.800	122.500	136.200
Perú	110.400	120.400	121.300	120.800	129.100	108.800	108.600	115.300	94.400	68.800	51.000	38.700	34.200
Total	-	-	-	-	-	-	-	-	-	-	-	**220.619**	**212.089**
	193.300	**215.700**	**211.700**	**206.200**	**211.500**	**195.700**	**201.400**	**214.800**	**209.700**	**194.036**	**190.800**	**183.000**	**185.000**
PRODUCCIÓN DE HOJA DE COCA SECO EN TONELADAS MÉTRICAS													
Bolivia	79.500	78.300	77.000	78.000	80.300	84.400	89.800	85.000	75.100	70.100	52.900	22.800	13.400
Colombia (I) [3]	-	-	-	-	-	-	-	-	-	-	-	260.995	266.161
Colombia (II)	25.840	33.072	45.313	45.000	44.891	45.258	67.497	80.931	108.864	129.481	165.934	195.000	220.000
Perú	187.700	186.300	196.900	222.700	223.900	155.500	165.300	183.600	174.700	130.600	95.600	69.200	54.400
Total	-	-	-	-	-	-	-	-	-	-	-	**352.995**	**333.961**
	293.040	**297.672**	**319.213**	**345.700**	**349.091**	**285.158**	**322.597**	**349.531**	**358.664**	**330.181**	**314.434**	**287.000**	**287.800**
FABRICACIÓN POTENCIAL DE COCAÍNA EN TONELADAS MÉTRICAS													
Bolivia	148	168	189	220	225	240	255	240	215	200	150	70	43
Colombia (I) [3][4]	-	-	-	-	-	-	-	-	-	-	-	680	695
Colombia (II)	51	64	92	88	91	119	201	230	300	350	435	520	580
Perú	327	373	492	525	550	410	435	460	435	325	240	175	145
Total	-	-	-	-	-	-	-	-	-	-	-	**925**	**883**
	527	**604**	**774**	**833**	**866**	**769**	**891**	**930**	**950**	**875**	**825**	**765**	**768**

[1] Potencialment recolectables, después de la erradicación.

[2] Las estimaciones anuales incluyen 12 000 hectareas autorizadas por la Ley boliviana 1008.

[3] Gracias al nuevo sistema de monitorización del Gobierno de Colombia, nuevas estimaciones de cultivos están disponibles desde 1999 (Colombia (I)). Es importante el considerar que no se pueden comparar los datos resultantes con los de los años anteriores, que están derivados de estudios realizados por los EE UU (Colombia (II)), dado que la metodología utilizada es distinta.

[4] Las autoridades colombianas estimaron recientemente que la cocaína manufacturada en Colombia podría haber alcanzado potencialmente las 947 toneladas en el año 2000.

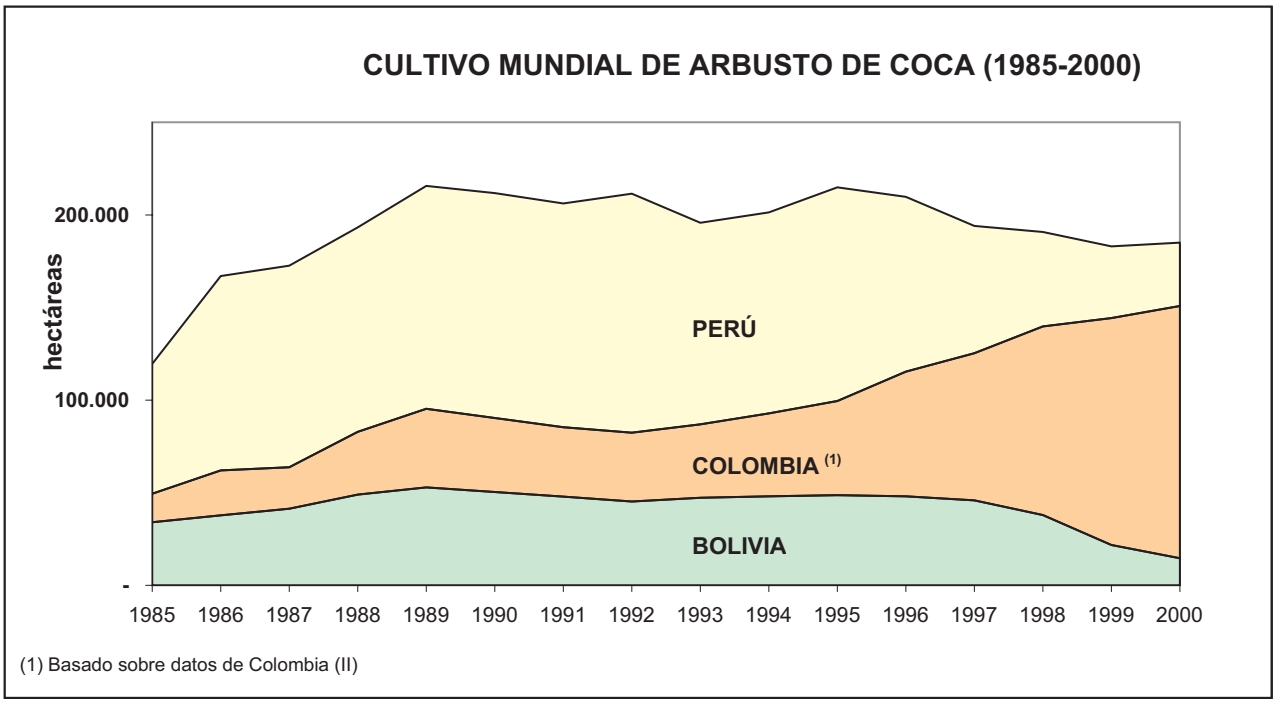

CULTIVO DE ARBUSTO DE COCA (1999-2000)

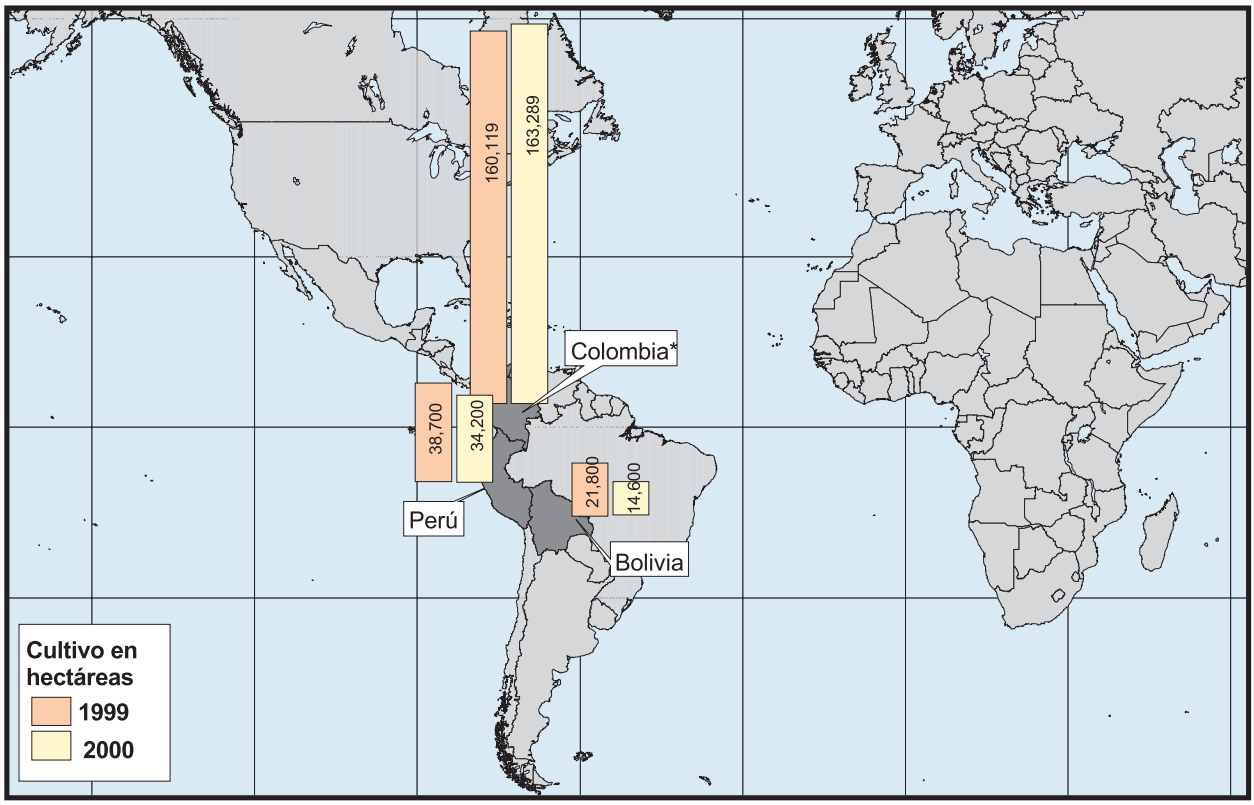

PRODUCCIÓN DE HOJA DE COCA (1999-2000)

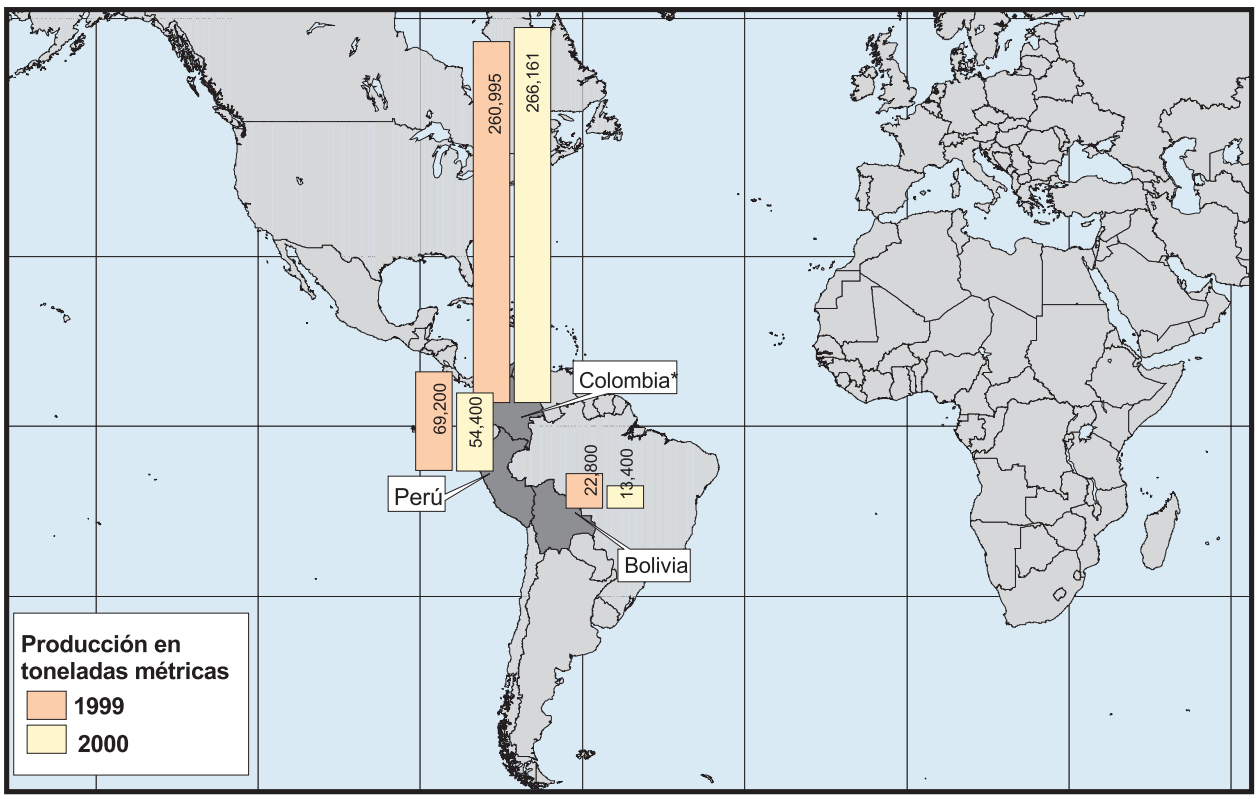

*** Colombia (I) dato**

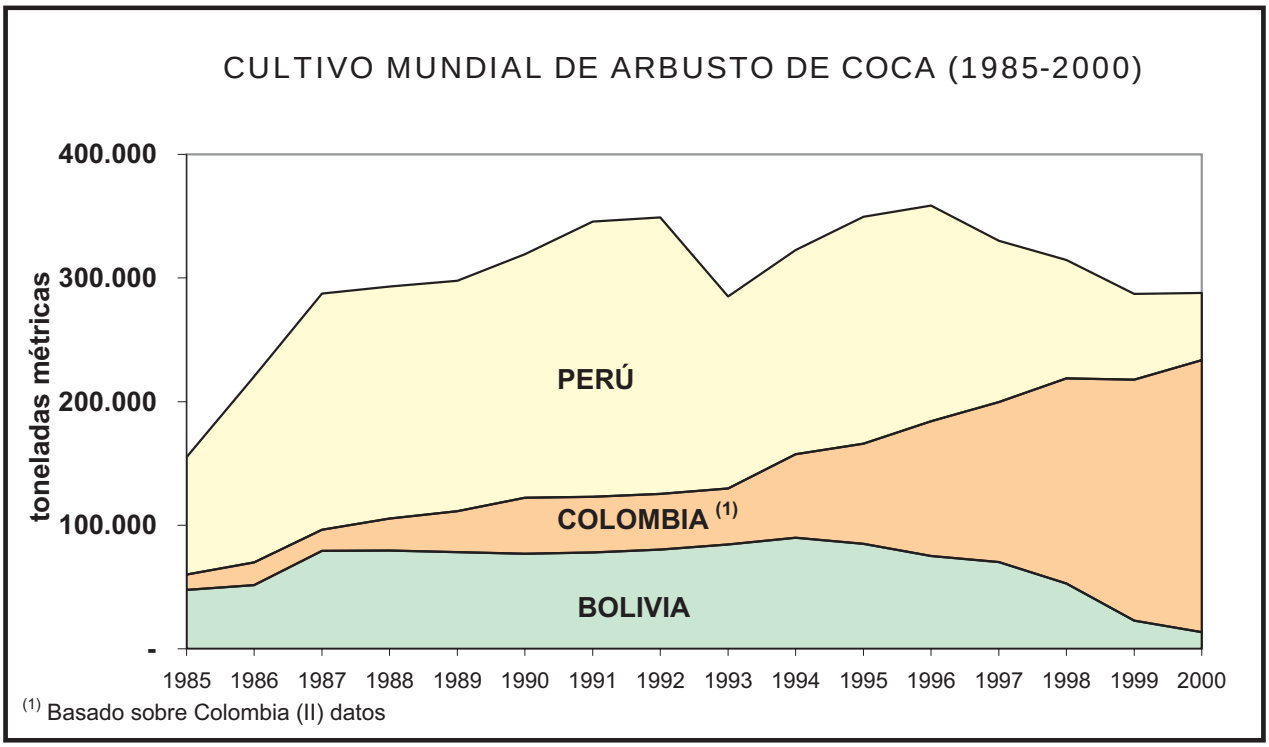
CULTIVO MUNDIAL DE ARBUSTO DE COCA (1985-2000)
toneladas métricas
400.000
300.000
200.000
100.000
-
PERÚ
COLOMBIA (1)
BOLIVIA
1985 1986 1987 1988 1989 1990 1991 1992 1993 1994 1995 1996 1997 1998 1999 2000
(1) Basado sobre Colombia (II) datos

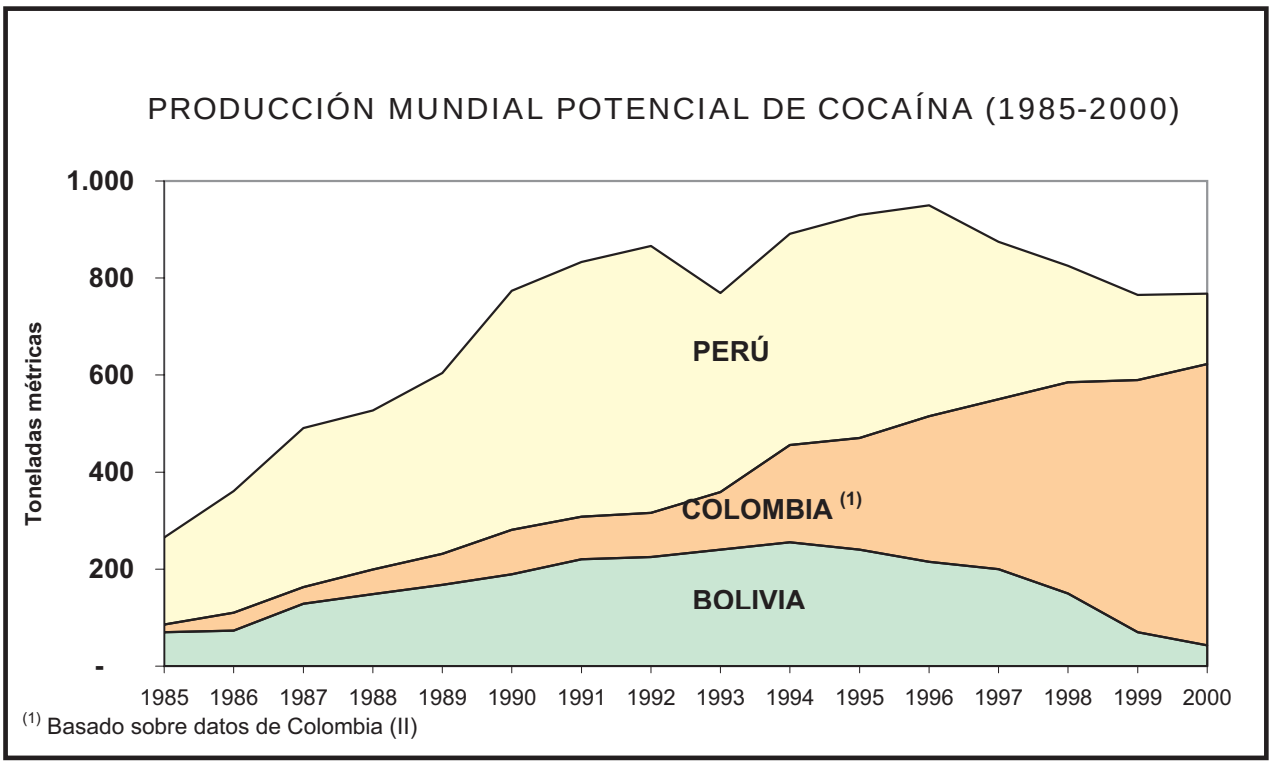
PRODUCCIÓN MUNDIAL POTENCIAL DE COCAÍNA (1985-2000)
Toneladas métricas
1.000
800
600
400
200
-
PERÚ
COLOMBIA (1)
BOLIVIA
1985 1986 1987 1988 1989 1990 1991 1992 1993 1994 1995 1996 1997 1998 1999 2000
(1) Basado sobre datos de Colombia (II)

COLOMBIA – CULTIVO DE ARBUSTO DE COCA, 1988-2000

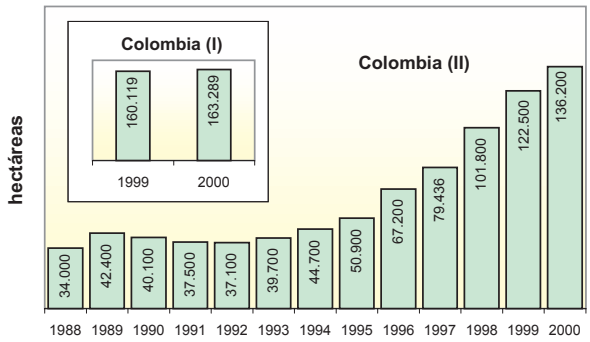

COLOMBIA – PRODUCCIÓN POTENCIAL DE COCAÍNA, 1988-2000

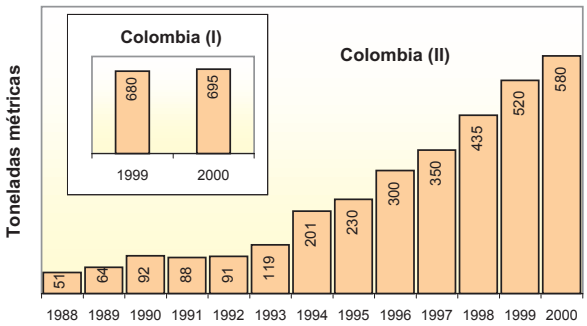

PERÚ – CULTIVO DE ARBUSTO DE COCA, 1988-2000

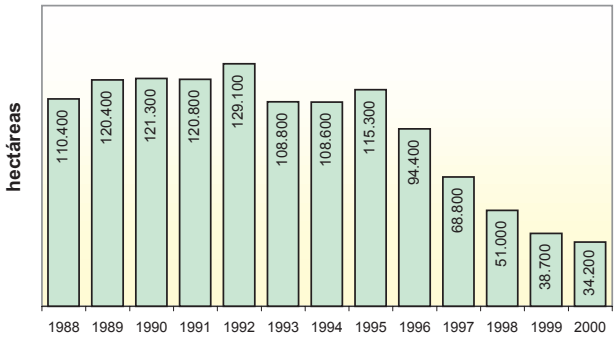

PERÚ – PRODUCCIÓN POTENCIAL DE COCAÍNA, 1988-2000

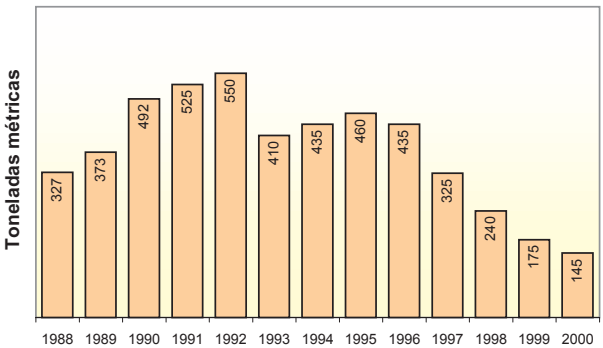

BOLIVIA – CULTIVO DE ARBUSTO DE COCA, 1988-2000

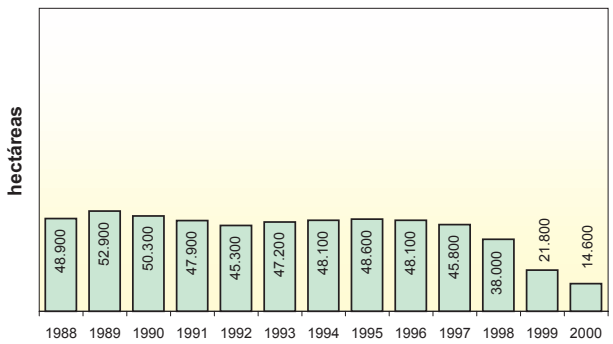

BOLIVIA – PRODUCCIÓN POTENCIAL DE COCAÍNA, 1988-2000

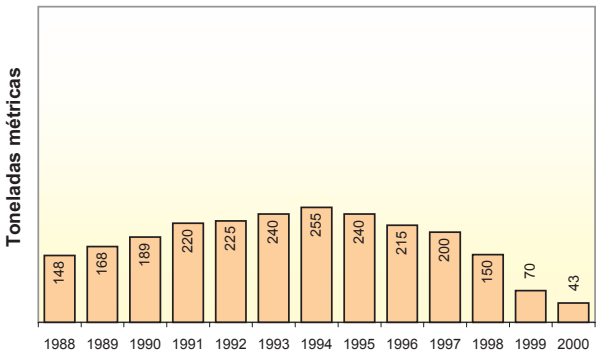

CULTIVO DE ARBUSTO DE COCA

1999

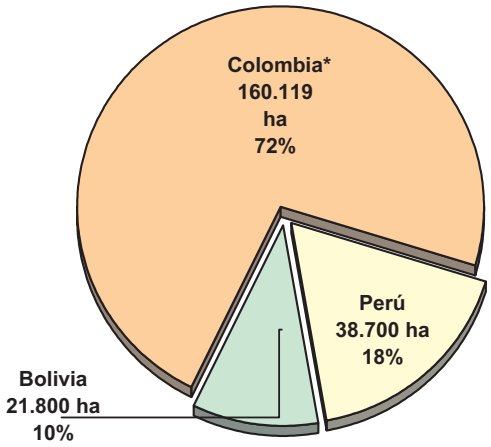

2000

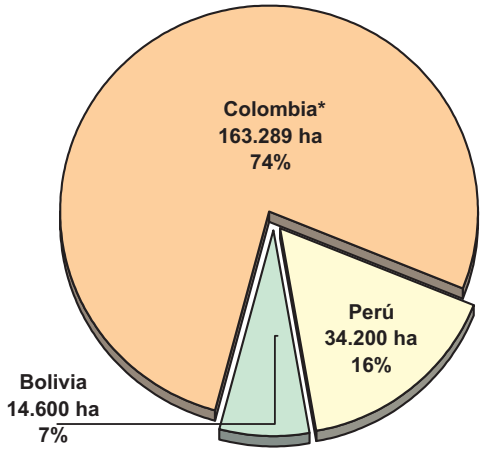

PRODUCCIÓN DE HOJA DE COCA

1999

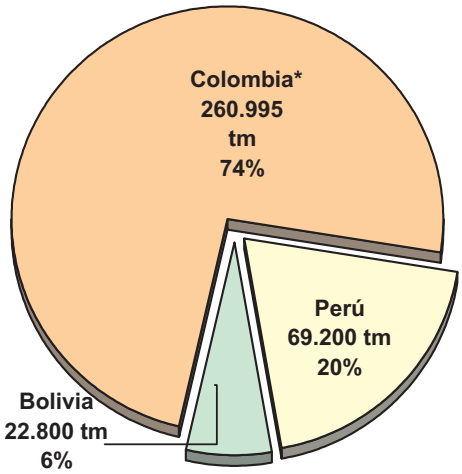

2000

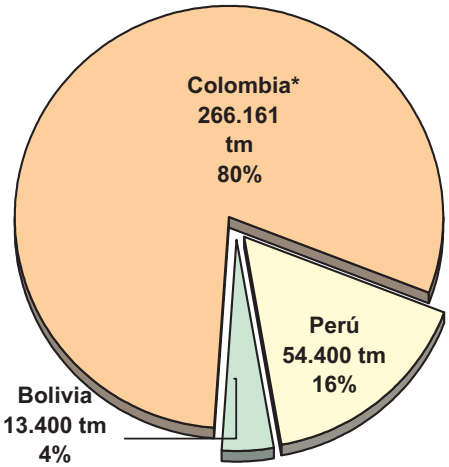

FABRICACIÓN DE COCAÍNA

1999

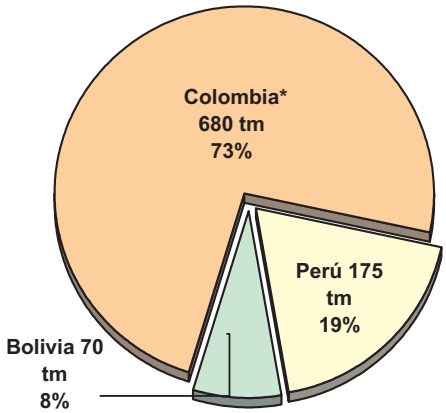

2000

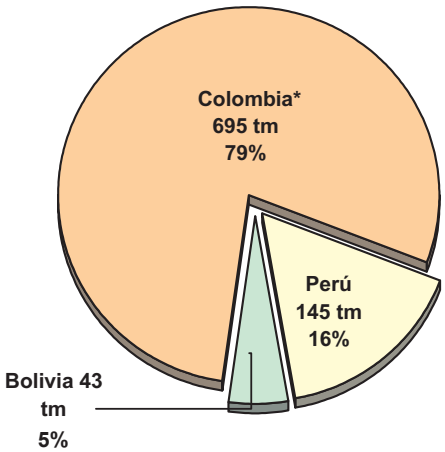

*Basado sobre datos de Colombia (I)